



Einwohnergemeinde
Thürnen

2021

Rechnung

04. Mai 2022

Ergebnisse

Einwohnergemeinde	- 503'178.24	CHF
Wasser	16'613.68	CHF
Abwasser	- 29'074.95	CHF
Abfall	0	CHF

EGV genehmigt xx

Seite

01	Erläuterungen zur Rechnungslegung öffentlicher Haushalte
02 – 05	Ausgewählte Erläuterungen vom Gemeinderat
06 – 07	Finanzkennzahlen
08	Ergebnisübersicht
09	Erfolgsrechnung Zusammenzug - nach Funktionen
10 – 12	Erfolgsrechnung Zusammenzug - nach Art
13 – 24	Erfolgsrechnung Detail - nach Funktionen
25 – 26	Investitionsrechnung Detail - nach Funktionen
27	Bilanz - Zusammenzug
28 – 33	Bilanz - Detail
34	Investitionen - Auflistung
35 – 36	Verwaltungsvermögen - Auszug Anlagebuchhaltung
37	Finanzvermögen - Auflistung der Anlagen
38	Auflistung der kurz- & langfristigen Finanzverbindlichkeiten
39	Auflistung der Rückstellungen
40	Auflistung der - Eventualverpflichtungen und -guthaben - privatrechtlichen Zweckbindungen - Gemeindebeteiligungen
41 – 43	Auflistung der interkommunalen Zusammenarbeit
44	GRPK - Bericht
45	GV - Beschlussprotokoll



Erläuterungen zur Rechnungslegung öffentlicher Haushalte

Die folgenden Erklärungen dienen zum besseren Verständnis der Gemeinderrechnung.

Die Rechnungslegung der Baselbieter Einwohnergemeinden orientiert sich am „Harmonisierten Rechnungslegungsmodell 2 (HRM2)“ der Schweizerischen Finanzdirektorenkonferenz (§ 165 Abs. 2 des Gemeindegesetzes).

Erfolgsrechnung

Die Erfolgsrechnung entspricht im Wesentlichen der Erfolgsrechnung aus der Privatwirtschaft. Sie enthält den laufenden Aufwand und Ertrag eines Kalenderjahres. Die Differenz zwischen Aufwand und Ertrag entspricht dem Saldo (Aufwandüberschuss = Verlust; Ertragsüberschuss = Gewinn). Bei der Budgetierung bildet die Entwicklung des Saldos eines der wesentlichen Elemente für die Festlegung des Steuerfusses.

Investitionsrechnung

Der wesentlichste Unterschied zur Rechnungslegung eines Privatunternehmens ist die zusätzlich geführte Investitionsrechnung. Die Investitionsrechnung umfasst die Ausgaben und Einnahmen für Sachwerte, die der öffentlichen Aufgabenerfüllung dienen und mehrjährig genutzt werden können (Verwaltungsvermögen). Ausgaben erfolgen für den Erwerb, die Erstellung oder die Sanierung von Verwaltungsvermögen. Einnahmen resultieren aus der Veräusserung von Verwaltungsvermögen, Überträgen vom Verwaltungs- ins Finanzvermögen oder aus Beiträgen Dritter (Bsp. Anwenderbeiträge). Die Nettoinvestitionen sind als Verwaltungsvermögen zu aktivieren. Sie unterliegen anschliessend der Abschreibungspflicht.

Abschreibungen

Mittels Abschreibung wird der Entwertung getätigter Investitionen Rechnung getragen, und es wird eine angemessene Selbstfinanzierung (Cash Flow) der Gemeinde sichergestellt. Jede Anlage des Verwaltungsvermögens wird einer bestimmten Anlagekategorie zugeteilt und über die festgelegte (kategorisierte) Nutzungsdauer hinweg linear abgeschrieben (planmässige Abschreibungen). Stellt man fest, dass eine Anlage weniger lang als ihre

kategorisierte Nutzungsdauer genutzt werden kann, muss die Nutzungsdauer verkürzt werden und es sind zusätzlich zu den planmässigen, ausserplanmässige Abschreibungen zu tätigen. Diese ausserplanmässigen Abschreibungen stellen sicher, dass die Anlage bei Erreichen der (verkürzten) Nutzungsdauer auf Null abgeschrieben ist. Für Investitionen, welche vor Inkrafttreten von HRM2, d.h. vor dem 1.1.2014 getätigt wurden, gelten gemäss der Übergangsregelung so genannte fixdegressive Abschreibungssätze.

Allgemeiner Haushalt

Dieser umfasst alle über allgemeine Steuern (und nicht-zweckgebundene Gebühren) zu deckenden Aufgabenbereiche des Gemeinwesens: Die Summe dieser Aufwands- und Ertragsposten in der Erfolgsrechnung machen das Jahresergebnis aus, welches bei einem positiven Saldo das Eigenkapital der Gemeinde erhöht bzw. bei einem negativen Saldo vermindert.

Spezialfinanzierungen

Die Spezialfinanzierungen sind diejenigen Bereiche im Aufgabenspektrum der Gemeinde, welche verursachergerecht durch separate Gebühren finanziert werden müssen (nicht durch Steuern). Von Gesetzes wegen sind als Spezialfinanzierung die Wasserversorgung (Funktion 7101), die Abwasserbeseitigung (7201) sowie die Abfallbeseitigung (7301) zu führen. Weitere Spezialfinanzierungen kann die Gemeinde selber auf der Grundlage eines Reglements bestimmen (z.B. Antennenanlage). Verwaltungsinterne Leistungen sind als interne Verrechnungen auszuweisen, wenn sie für oder durch Spezialfinanzierungen erfolgen. Um die Querfinanzierung dieser Bereiche durch allgemeine Steuermittel zu verhindern, werden die entsprechenden Funktionen im Rahmen des Rechnungsabschlusses „neutralisiert“, und ihr Saldo mit dem Kapitalkonto der jeweiligen Spezialfinanzierung verrechnet. Aufwand und Ertrag der Spezialfinanzierung sind damit gleich hoch, die Funktionen der Spezialfinanzierungen sind saldoneutral. Das Gesamtergebnis der Rechnung ist deshalb gleich dem Ergebnis des allgemeinen Haushalts.



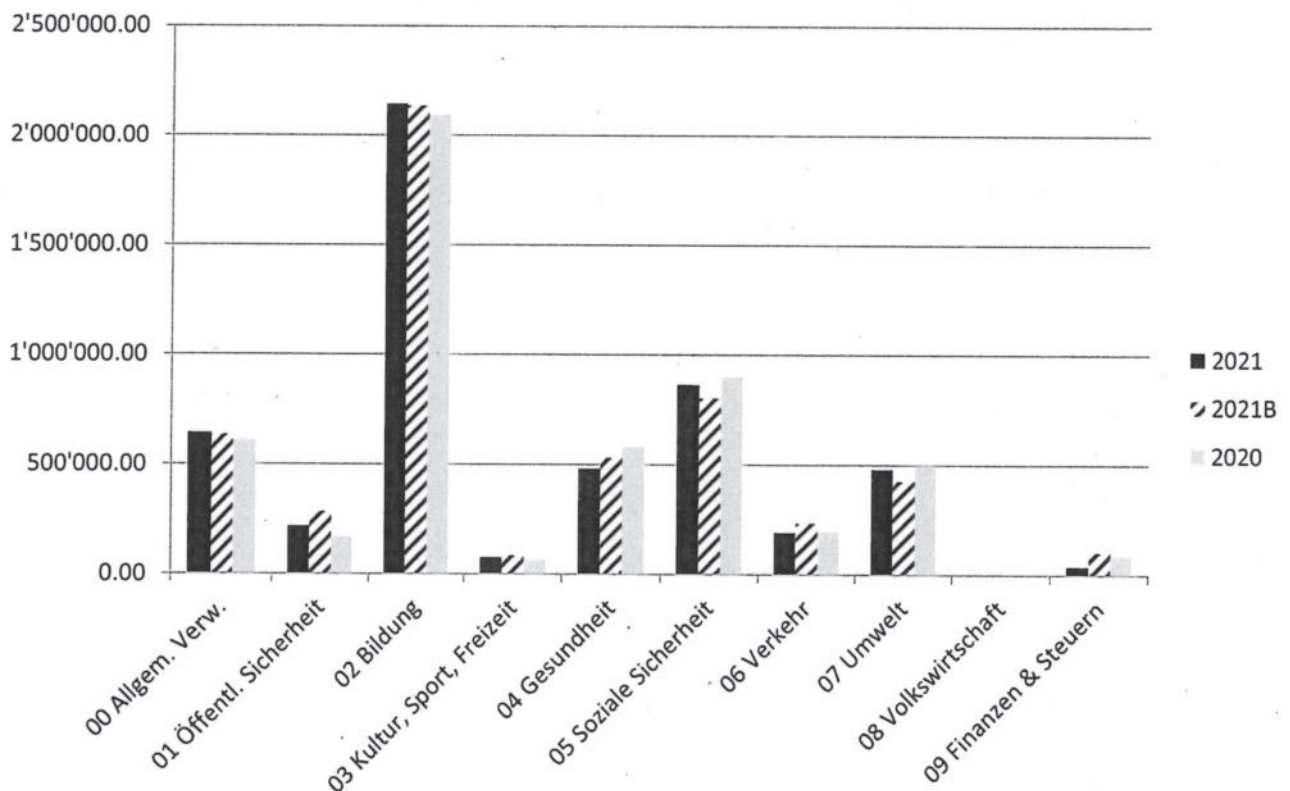
Ausgewählte Erläuterungen

Erfolgsrechnung

Die Erfolgsrechnung 2021 der Einwohnergemeinde Thürnen sieht bei Aufwänden von CHF 5'140'077.27 und Einnahmen von CHF 4'636'899.03 einen **Verlust von CHF 503'178.24**. Budgetiert war ein Verlust von CHF 646'777.00.

Hauptgrund ist der um rund CHF 400'000.00 höher ausgefallene Finanzausgleich. Ansonsten ist die Rechnung eingetroffen wie geplant, bzw. budgetiert.

Übersicht der Bruttokostenentwicklung

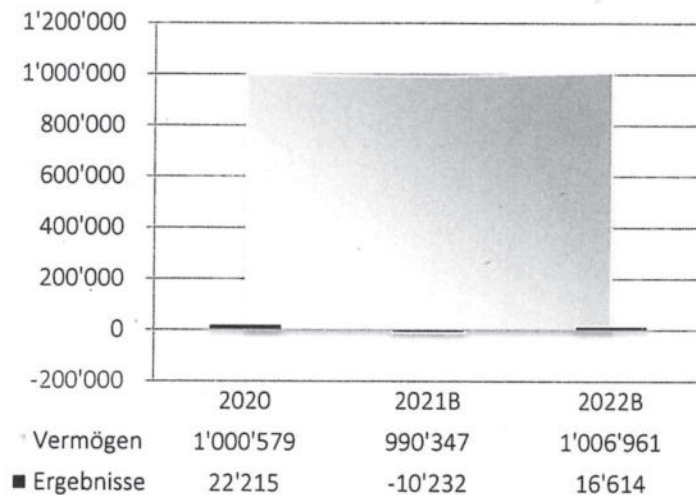




Spezialfinanzierungen

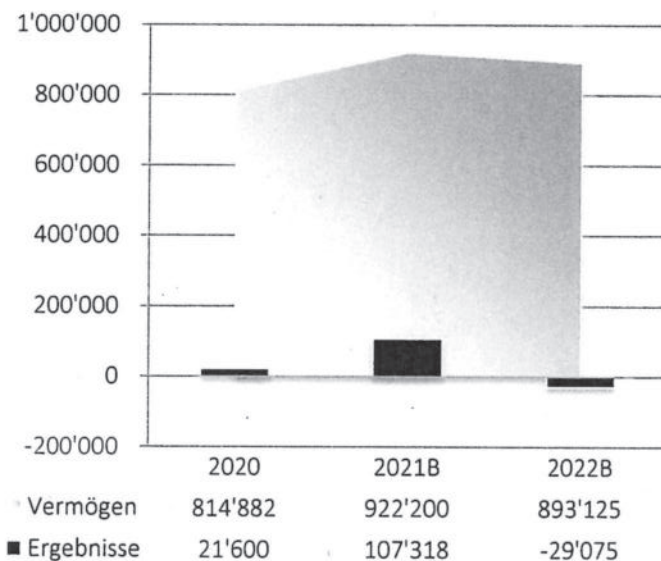
7101 - Wasser

Die Wasserkasse schliesst mit einem **Gewinn** von **CHF 16'613.68** ab. Budgetiert waren CHF 7'880.00. Hauptgründe sind die niederen Betriebskosten der Anlage Wühre (effektiv TCHF 24 statt budgetiert TCHF 33) und die rund TCHF 6 Mehreinnahmen aus dem Wasserverkauf. Das Eigenkapital wächst auf CHF 1'006'960.44 an.



7201 - Abwasser

Die Abwasserkasse weist einen **Verlust** von **CHF 29'074.95** aus (Budget 2021 CHF 9'500 Gewinn). Hauptgrund für das schlechtere Resultat sind die Mindereinnahmen von TCHF 9 aus den Gebühren, die Mehraufwände für Kanalisationsbewilligungsprüfungs-gesuche und Leitungskatasterführung über rund TCHF 18 und Stornierungen von Anschlussgebührenrechnungen über rund TCHF 10. Das Eigenkapital vermindert sich damit auf neu CHF 893'125.44.



7301 - Abfall

Die Abfallbeseitigung wird ab 01.01.2022 als Spezialfinanzierung geführt.



Investitionen

Laufende Projekte

„Umbau Verwaltung Hochbauten“

Aus Spargründen wurden 2021 noch keine weiteren Arbeiten vorgenommen.
Restkredit CHF 199'394.20

Abgeschlossene Projekte

„Liftsanierung (Ausbau Sicherheitsstandard)“

Die Sanierung wurde vorgenommen. Verbleibender Restkredit CHF 3'444.20.

„LED übrige Strassen“

Die Lampen wurden gewechselt, das geplante Budget konnte eingehalten werden. Es verbleibt ein Restkredit von CHF 3'373.55.

Bemerkungen zu ausgewählten Konti

(Zahlen zur besseren Übersicht gerundet)

00 ALLGEMEINE VERWALTUNG

Bemerkung	2021	2021 Budget	Diff.
0220.3010 – Löhne Verw.	239'000	252'000	- 13'000
0220.3130 – Dienstl. Dritter	62'000	38'000	24'000
Auslagerung der Finanzverwaltung an BDO (zweitweise doppelt besetzt betr. Übergabe)			

01 ÖFFENTLICHE SICHERHEIT

Bemerkung	2021	2021 Budget	Diff.
1500 – Feuerwehr	59'000	110'000	-51'000
Neu wird der effektive Beitrag an die Feuerwehr Delta gezeigt. Die Rechnung der Feuerwehr wird nicht mehr in „Einzelteilen“ erfasst (Totalaufwand 2021: TCHF 133)			



02 BILDUNG

Bemerkung	2021	2021 Budget	Diff.
2110 – Kindergarten Seit Sommer 2021 wird ein 2. Kindergarten geführt, welcher für die Mehrkosten verantwortlich ist.	239'000	198'000	41'000
2190 – Schulleitung Personalkosten im Schulsekretariat	183'000	174'000	9'000

04 ALTER, GESUNDHEIT

Bemerkung	2021	2021 Budget	Diff.
4120 – Pflegeheime Weniger Pflegebeiträge wegen Todesfällen	287'000	360'000	73'000

05 SOZIALE SICHERHEIT

Bemerkung	2021	2021 Budget	Diff.
5350.3637/4260 – EL Beiträge Immer mehr Personen im Alter benötigen EL- Beiträge (eine soziodemographische Entwicklung, die sich in der gesamten Schweiz abzeichnet)	50'000	35'000	15'000
5730.3637 – Wohnheim Zusätzliche Miete für Überbrückungsräume wäh- rend der Bauphase des neuen Asylwohnheims.	96'000	70'000	26'000

06 VERKEHR, STRASSEN

Bemerkung	2021	2021 Budget	Diff.
6150.3141 – Strassenunterhalt Nicht alle geplanten Strassenunterhaltsarbeiten wurden ausgeführt.	27'000	73'000	46'000

09 FINANZEN / STEUERN / FINANZVERMÖGEN

Bemerkung	2021	2021 Budget	Diff.
9300 – Finanz- und Lastenausgleich Aufgrund der tieferen Steuerkraft des Vorjah- res gegenüber den anderen Baselbieter Ge- meinden fiel der Finanzausgleich höher aus als budgetiert	1.8 Mio	1.4 Mio	0.4 Mio



Finanzkennzahlen

Die Öffentlichkeit und Politik sollten die politischen Prioritäten unter Berücksichtigung der finanziellen Möglichkeiten festlegen. Für die Steuerung der Finanzhaushalte sollten deshalb unbedingt standardisiert berechnete Finanzkennzahlen der öffentlichen Hand verwendet werden. Dabei haben die aus dem Rechnungswesen gewonnenen Daten und Kennzahlen die Aufgabe, den verschiedenen Adressaten die notwendigen Informationen zu liefern.

Folgende 3 Kennzahlen erster Priorität haben eine grosse Aussagekraft und sind für die meisten Anspruchsgruppen von Interesse: Nettoverschuldungsquotient, Selbstfinanzierungsgrad und Zinsbelastungsanteil. Daneben werden 5 weitere Kennzahlen zweiter Priorität ausgewiesen: Nettoschuld in Franken pro Einwohner, Selbstfinanzierungsanteil, Kapitaldienstanteil, Bruttoverschuldungsanteil und Investitionsanteil. (Beim Budget können jeweils nur die Zahlen aufgezeigt werden, die in ihrer Berechnungsformel ohne Bilanzpositionen auskommen.)

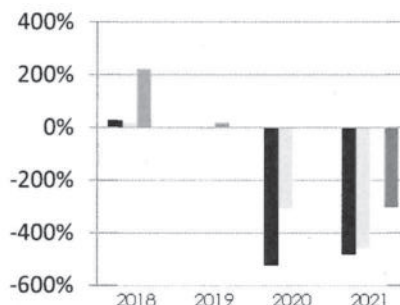
Der Selbstfinanzierungsgrad

Wieviel kann aus eigener Kraft finanziert werden?

Der **Selbstfinanzierungsgrad** zeigt auf, inwieweit Investitionen aus selbsterarbeiteten Mitteln (Steuern und Finanzausgleich) bezahlt werden können. 100% bedeutet, dass die Investitionen vollumfänglich selbst getragen sind, unter 100%, dass mit Fremdmitteln (Darlehen, Kredite, usw.) gearbeitet werden muss und über 100%, dass Gelder frei sind, z.B. für Anlagen oder Reservenschaffungen.

Formel:
$$\text{Selbstfinanzierungsgrad} = \frac{\text{Selbstfinanzierung}}{\text{Nettoinvestitionen}} \times 100$$

Die Jahresrechnung 2021 weist einen Selbstfinanzierungsgrad des Allgemeinen Haushaltes von -458% aus. D.h., die Investitionen können nicht aus selbsterarbeiteten Mitteln getragen werden.

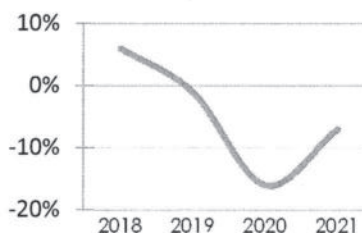


	2018	2019	2020	2021
■ Gesamthaushalt	29%	-1%	-522%	-482%
■ Allgemeiner Haushalt	19%	-4%	-307%	-458%
■ Wasser	223%	19%	0%	0%
■ Abwasser	0%	0%	0%	-302%

Der Selbstfinanzierungsanteil

Der **Selbstfinanzierungsanteil** beziffert den Anteil des Ertrages, welcher zur Finanzierung von Investitionen aufgebracht werden kann. Beträgt dieser Anteil über 20% ist das gut. Der Selbstfinanzierungsanteil liegt im Minusbereich. Das ist schlecht.

Formel:
$$\text{Selbstfinanzierungsanteil} = \frac{\text{Selbstfinanzierung}}{\text{Laufender Ertrag}} \times 100$$



Selbstfinanzierungsanteil

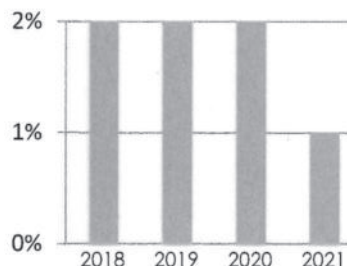
Jahr	2018	2019	2020	2021
Anteil	6%	-1%	-16%	-7%

Der Investitionsanteil

Wieviel wird investiert?

Der **Investitionsanteil** zeigt auf, wie stark die Investitionstätigkeit ist. 1% liegt im Bereich der sehr schwachen Tätigkeit (siehe Info zur Investitionsrechnung). 10 - 40% ist normal, alles über 40% entspricht einer starken Tätigkeit.

Formel:
$$\text{Investitionsanteil} = \frac{\text{Bruttoinvestitionen}}{\text{Gesamtausgaben}} \times 100$$



Investitionsanteil

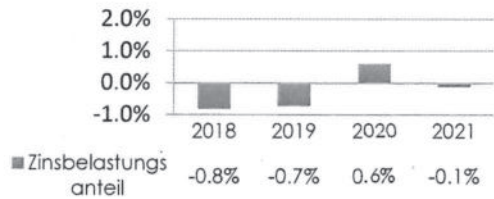
Jahr	2018	2019	2020	2021
Anteil	20%	36%	900%	1%



Kapitaldienste und Zinsen

Wie stark ist die Belastung durch die allgemeine Finanzmarktsituation?

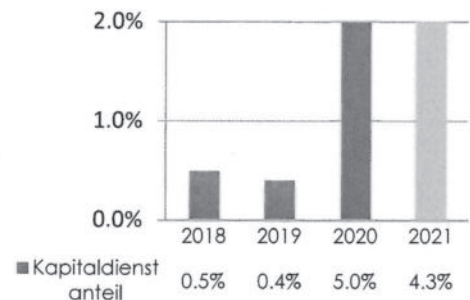
Der **Zinsbelastungsanteil** sagt aus, welcher Anteil der Erträge für Zinsen benötigt wird. Mit 0% liegt Thürnen natürlich im sehr guten Bereich (<4%) der geringen Belastung.



Formel:
$$\text{Zinsbelastungsanteil} = \frac{\text{Zinsaufwand (340)} - \text{Zinsertrag (440)}}{\text{Laufender Ertrag}} \times 100$$

Der **Kapitaldienstanteil** gibt Auskunft darüber, wie stark die Erträge durch Zinsen und Abschreibungen belastet sind. Steigt die Belastung über 15%, bleibt immer weniger finanzieller Handlungsspielraum.

10% bedeutet eine "tragbare Belastung". Die Einwohnergemeinde Thürnen liegt 2021 mit 4.3% im Bereich der "geringen Belastung".

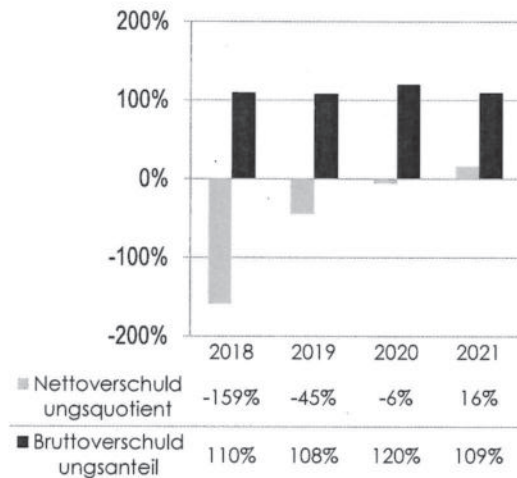


Formel:
$$\text{Kapitaldienstanteil} = \frac{\text{Kapitaldienst}}{\text{Laufender Ertrag}} \times 100$$

Verschuldung

Wie hoch ist die Gemeinde verschuldet?

Der **Bruttoverschuldungsanteil** stellt eine Grösse zur Beurteilung der Verschuldungssituation dar und zeigt auf, ob die Verschuldung in einem angemessenen Verhältnis zu den erwirtschafteten Erträgen steht. Unter 50% ist Sehr gut. Mit 109% liegt Thürnen im Bereich der "Mittleren" Verschuldung.




Formel:
$$\text{Bruttoverschuldungsanteil} = \frac{\text{Bruttoschulden}}{\text{Laufender Ertrag}} \times 100$$

Der **Nettoverschuldungsquotient** zeigt an, welcher Anteil der Fiskalerträge erforderlich wäre, um die Nettoschulden abzutragen. Alles was unter 100% liegt ist gut.

Formel:
$$\text{Nettoverschuldungsquotient} = \frac{\text{Fremdkapital (20)} - \text{Finanzvermögen (10)}}{\text{Fiskalertrag (40)}} \times 100$$

Die Aussagekraft der **Nettoschuld** in Franken pro Einwohner ist beschränkt, da die Nettoschuld je nach Verkehrswert des Finanzvermögens erheblich schwankt. Zudem ist vielmehr die Finanzkraft der Einwohner und weniger die Anzahl derselben von Bedeutung. Mit 204 CHF/EW liegt eine geringe Verschuldung vor.



Formel:
$$\text{Nettoschuld in Franken pro Einwohner} = \frac{\text{Fremdkapital (20)} - \text{Finanzvermögen (10)}}{\text{Einwohner}}$$



	2021		Budget 2021		2020	
	Aufwand	Ertrag	Aufwand	Ertrag	Aufwand	Ertrag
ERFOLGSRECHNUNG	5'140'077.27	4'636'899.03	5'249'023.00	4'602'246.00	5'211'079.80	4'230'009.39
01 Betriebliches Ergebnis						
Aufwand	30, 31, 33, 35, 36	5'114'090.76	5'139'498.00		5'186'711.45	
Ertrag	40 - 43, 45, 46			4'384'261.00		4'161'624.04
	Aufwandüberschuss	636'146.23		755'237.00		1'025'087.41
	Ertragsüberschuss					
02 Ergebnis auf Finanzierung						
Aufwand	34	4'986.51	23'960.00		24'368.35	
Ertrag	44			132'420.00		68'385.35
	Aufwandüberschuss					
	Ertragsüberschuss	132'967.99	108'460.00		44'017.00	
03 Operatives Ergebnis (Betrieb & Finanzierung)						
Summe aus 01 + 02	Aufwandüberschuss	503'178.24		646'777.00		981'070.41
Summe aus 01 + 02	Ertragsüberschuss					
04 Ausserordentliches Ergebnis						
Aufwand	38	0.00	0.00		0.00	
Ertrag	48			0.00		0.00
	Aufwandüberschuss					0.00
	Ertragsüberschuss	0.00	0.00			
05 Gesamtergebnis						
Summe aus 03 + 04	Aufwandüberschuss	503'178.24	646'777.00			981'070.41
	Ertragsüberschuss					
	Ausgaben	Einnahmen	Ausgaben	Einnahmen	Ausgaben	Einnahmen
INVESTITIONSRECHNUNG	73'435.85	2'724.70	314'750.00	40'000.00	471'558.95	337'819.45
Zunahme der Nettoinvestitionen		70'711.15		274'750.00		133'739.50
Abnahme der Nettoinvestitionen						
	Aktiven	Passiven	Aktiven	Passiven	Aktiven	Passiven
BILANZ	9'570'268.97	9'570'268.97			10'380'330.38	10'380'330.38

Konto	Erfolgsrechnung HRM2 Funktionale Gliederung ER HRM2	Rechnung 2021		Budget 2021		Rechnung 2020	
		Aufwand	Ertrag	Aufwand	Ertrag	Aufwand	Ertrag
	Total	5'140'077.27	4'636'899.03	5'249'023	4'602'246	5'211'079.80	4'230'009.39
	Netto Aufwand		503'178.24		646'777		981'070.41
0	ALLGEMEINE VERWALTUNG	643'302.29	109'661.84	635'944	106'940	610'498.74	103'289.16
	Netto Aufwand		533'640.45		529'004		507'209.58
1	ÖFFENTLICHE ORDNUNG UND SICHERHEIT	217'717.38	54'655.60	284'052	62'026	170'021.40	69'385.25
	Netto Aufwand		163'061.78		222'026		100'636.15
2	BILDUNG	2'144'074.72	19'348.05	2'136'317	51'270	2'093'130.65	29'179.79
	Netto Aufwand		2'124'726.67		2'085'047		2'063'950.86
3	KULTUR, SPORT, FREIZEIT, KIRCHE	76'574.21	1'455.40	86'270	3'115	65'576.65	1'563.90
	Netto Aufwand		75'118.81		83'155		64'012.75
4	GESUNDHEIT	480'767.51	76'307.60	531'450	38'700	582'720.05	51'193.60
	Netto Aufwand		404'459.91		492'750		531'526.45
5	SOZIALE SICHERHEIT	864'226.94	246'312.65	805'080	243'400	902'411.12	252'202.40
	Netto Aufwand		617'914.29		561'680		650'208.72
6	VERKEHR	191'898.60	27'625.48	237'175	26'315	197'399.16	19'613.83
	Netto Aufwand		164'273.12		210'860		177'785.33
7	UMWELTSCHUTZ UND RAUMORDNUNG	480'332.55	364'317.20	427'075	310'880	497'659.42	383'729.57
	Netto Aufwand		116'015.35		116'195		113'929.85
8	VOLKSWIRTSCHAFT	2'201.20	4'321.00	2'300	5'400	1'774.40	5'195.00
	Netto Ertrag		2'119.80		3'100		3'420.60
9	FINANZEN UND STEUERN	38'981.87	3'732'894.21	103'360	3'754'200	89'888.21	3'314'656.89
	Netto Ertrag		3'693'912.34		3'650'840		3'224'768.68

Konto	Erfolgsrechnung HRM2 Artengliederung ER HRM2	Rechnung 2021		Budget 2021		Rechnung 2020	
		Aufwand	Ertrag	Aufwand	Ertrag	Aufwand	Ertrag
	Total	5'140'077.27	4'636'899.03	5'249'023.00	4'602'246.00	5'211'079.80	4'230'009.39
	Netto Aufwand		503'178.24		646'777.00		981'070.41
3	Aufwand	5'140'077.27		5'249'023.00		5'211'079.80	
30	Personalaufwand	2'215'587.17		2'195'630.00		2'175'889.22	
3000	Behörden und Kommissionen	95'768.85		96'700.00		90'088.55	
3010	Löhne des Verwaltungs- und Betriebspersonals	548'499.35		563'210.00		544'719.55	
3020	Löhne der Lehrpersonen	1'217'483.55		1'169'700.00		1'190'560.75	
3030	Temporäre Arbeitskräfte	2'520.00		3'000.00		2'390.00	
3040	Erziehungszulagen	16'625.05		17'590.00		18'080.15	
3050	AHV, IV, EO, ALV, Verwaltungskosten	118'500.85		118'230.00		116'775.53	
3052	Pensionskassen	170'111.45		158'540.00		163'569.10	
3053	Unfallversicherungen	4'926.32		12'030.00		6'165.82	
3054	Familienausgleichskasse	22'617.60		23'730.00		23'273.00	
3055	Krankentaggeldversicherungen	12'737.55		12'460.00		12'638.27	
3090	Aus- und Weiterbildung des Personals	1'669.50		11'200.00		1'200.00	
3091	Personalrekrutierung	476.00				368.00	
3099	Sonstiger Personalaufwand	3'651.10		9'240.00		6'060.50	
31	Sach- und übriger Betriebsaufwand	956'305.51		886'446.00		843'416.19	
3100	Büromaterial	7'537.62		10'700.00		8'922.00	
3101	Betriebs-, Verbrauchsmaterial	44'746.67		35'000.00		29'683.79	
3102	Drucksachen, Publikationen	16'672.80		23'000.00		17'193.35	
3103	Fachliteratur, Zeitschriften	2'660.10		2'600.00			
3104	Lehrmittel	32'857.38		36'950.00		27'446.27	
3105	Lebensmittel	1'110.30		1'700.00		932.30	
3109	Übriger Material- und Warenaufwand	21'189.40		28'200.00		28'091.20	
3110	Büromöbel und -geräte	2'524.30		6'300.00		8'043.30	
3111	Apparate, Maschinen, Fahrzeuge, Werkzeuge	19'943.85		6'500.00		14'394.70	
3113	Hardware	8'574.40		7'467.00		1'299.55	
3118	Immaterielle Anlagen	24'217.00		26'184.00		24'539.55	
3119	Übrige Anschaffungen	1'148.55		2'000.00		2'851.85	
3120	Ver- und Entsorgung	121'178.40		74'400.00		72'202.55	
3130	Dienstleistungen Dritter	271'775.86		180'455.00		174'554.76	
3131	Planungen und Projektierungen Dritter	3'967.90		21'000.00		17'551.40	
3132	Honorare externe Berater, Gutachter, Fachexperten	134'443.87		90'050.00		121'197.45	
3133	Informatik-Nutzungsaufwand	3'120.00		3'200.00		3'120.00	
3134	Sachversicherungsprämien	22'872.65		22'580.00		23'683.90	
3141	Unterhalt Strassen/Verkehrswege	26'758.40		75'500.00		48'637.20	
3143	Unterhalt übrige Tiefbauten	55'585.45		60'000.00		73'757.95	
3144	Unterhalt Hochbauten	51'640.65		65'800.00		70'344.75	
3151	Unterhalt Apparate, Maschinen, Fahrzeuge, Werkzeuge	17'981.20		18'100.00		18'478.60	
3153	Informatik-Unterhalt (Hardware)	11'458.25		11'500.00		11'339.75	
3158	Unterhalt immaterielle Anlagen	7'412.80		6'000.00		8'939.40	
3160	Miete und Pacht Liegenschaften	27'364.80		8'200.00		13'264.80	
3161	Mieten, Benützungskosten Mobilien	5'152.25		2'500.00		1'156.65	
3162	Raten für operatives Leasing	9'415.95		6'700.00		9'393.90	
3170	Reisekosten und Spesen	4'648.00		13'330.00		5'163.80	
3171	Exkursionen, Schulreisen und Lager	2'045.83		9'580.00		1'059.35	
3181	Tatsächliche Forderungsverluste	1'908.99					
3182	Wertberichtigung Steuerguthaben natürliche Personen	-28'000.00		3'000.00		5'000.00	
3183	Tatsächliche Forderungsverluste Steuerguthaben natürliche Personen	11'763.70		16'000.00		6'904.90	

Konto	Erfolgsrechnung HRM2 Artengliederung ER HRM2	Rechnung 2021		Budget 2021		Rechnung 2020	
		Aufwand	Ertrag	Aufwand	Ertrag	Aufwand	Ertrag
3185	Tatsächliche Forderungsverluste Steuerguthaben juristische Personen					113.10	
3199	Übriger Betriebsaufwand	10'628.19		11'950.00		-5'845.88	
33	Abschreibungen Verwaltungsvermögen	202'583.64		205'300.00		186'178.62	
3300	Planmässige Abschreibungen Sachanlagen	202'583.64		205'300.00		186'178.62	
34	Finanzaufwand	4'986.51		23'960.00		24'368.35	
3400	Verzinsung laufende Verbindlichkeiten	313.86		100.00		197.93	
3401	Verzinsung Finanzverbindlichkeiten	3'756.10		21'800.00		22'192.67	
3403	Vergütungszinsen/Skonti Steuern	766.55				1'977.75	
3409	Übrige Passivzinsen			200.00			
3420	Kapitalbeschaffung und -verwaltung	150.00					
3439	Übriger Liegenschaftsaufwand Finanzvermögen			1'860.00			
35	Einlagen in Fonds und Spezialfinanzierungen	16'613.68		17'380.00		107'318.02	
3510	Einlagen in Spezialfinanzierungen	16'613.68		17'380.00		107'318.02	
36	Transferaufwand	1'723'000.76		1'834'742.00		1'873'909.40	
3611	Entschädigungen an Kanton	169'833.35		158'000.00		167'266.80	
3612	Entschädigungen an Gemeinden und Zweckverbände	121'708.65		132'100.00		118'822.10	
3614	Entschädigungen an öffentliche Unternehmungen	287'167.35		360'000.00		387'399.50	
3625	Finanzierung Solidaritätsbeitrag	13'710.00		14'000.00		13'660.00	
3631	Beiträge an Kanton	234'493.20		254'900.00		267'651.20	
3632	Beiträge an Gemeinden und Zweckverbände	139'899.75		183'272.00		152'710.65	
3634	Beiträge an öffentliche Unternehmungen	113'889.91		130'700.00		55'825.00	
3635	Beiträge an private Unternehmungen	113'889.90		114'200.00		130'528.20	
3636	Beiträge an private Organisationen ohne Erwerbszweck	50'867.85		92'570.00		29'530.05	
3637	Beiträge an private Haushalte	477'540.80		395'000.00		550'515.90	
39	Interne Verrechnungen	21'000.00		85'565.00			
3910	Interne Verrechnungen von Dienstleistungen	11'000.00		80'650.00			
3930	Interne Verrechnungen von Betriebs- und Verwaltungskosten	10'000.00		4'915.00			
4	Ertrag		4'636'899.03		4'602'246.00		4'230'009.39
40	Fiskalertrag		1'781'748.00		2'244'000.00		1'802'007.05
4000	Einkommenssteuern natürliche Personen		1'532'905.50		2'024'000.00		1'593'024.90
4001	Vermögenssteuern natürliche Personen		145'174.75		128'000.00		147'604.85
4002	Quellensteuern natürliche Personen		36'638.20		50'000.00		37'204.25
4010	Ertragssteuern juristische Personen		52'810.70		37'000.00		15'387.45
4011	Kapitalsteuern juristische Personen		14'218.85		5'000.00		8'785.60
41	Regalien und Konzessionen		4'321.00		5'400.00		5'195.00
4100	Regalien		90.00		1'000.00		1'031.00
4120	Konzessionen		4'231.00		4'400.00		4'164.00
42	Entgelte		637'732.94		454'235.00		548'710.59

Konto	Erfolgsrechnung HRM2 Artengliederung ER HRM2	Rechnung 2021		Budget 2021		Rechnung 2020	
		Aufwand	Ertrag	Aufwand	Ertrag	Aufwand	Ertrag
4200	Ersatzabgaben		54'655.60		55'000.00		57'906.25
4210	Gebühren für Amtshandlungen		34'378.57		21'900.00		16'559.50
4240	Benützungsgebühren und Dienstleistungen		266'567.77		280'080.00		298'079.24
4250	Verkäufe		85'309.00		23'465.00		20'420.00
4260	Rückerstattungen und Kostenbeteiligungen Dritter		202'958.35		73'790.00		152'160.15
4270	Bussen						225.55
4293	Eingang bereits abgeschriebener Steuerforderung natürlicher Personen		-6'136.35				3'359.90
43	Verschiedene Erträge		-9'625.00				76'130.65
4391	Übertragung aus der Investitionsrechnung		-9'625.00				76'130.65
44	Finanzertrag		137'954.50		132'420.00		68'385.35
4403	Verzugszinsen Steuern		10'295.50		62'000.00		-1'650.40
4411	Realisierte Gewinne auf Sachanlagen		80'000.00				
4430	Pacht- und Mietzinse Liegenschaften Finanzvermögen		1'084.00		1'100.00		1'084.00
4439	Übriger Liegenschaftenertrag Finanzvermögen				400.00		
4470	Pacht- und Mietzinse Liegenschaften Verwaltungsvermögen		46'455.00		68'800.00		68'780.00
4480	Mietzinse von gemieteten Liegenschaften		120.00		120.00		120.00
4499	Übriger Finanzertrag						51.75
45	Entnahmen aus Fonds und Spezialfinanzierungen		29'074.95				10'232.13
4510	Entnahmen aus Spezialfinanzierungen		29'074.95				10'232.13
46	Transferertrag		2'034'692.64		1'680'626.00		1'719'348.62
4600	Anteil an Bundeserträgen		29'861.10		26'500.00		18'462.75
4610	Entschädigungen vom Bund		223.00				1'467.00
4611	Entschädigungen vom Kanton		142'584.75		204'100.00		176'083.85
4612	Entschädigungen von Gemeinden und Zweckverbänden		10'556.90		12'800.00		14'170.80
4621	Lastenabgeltungen		9'907.00		28'000.00		28'313.00
4622	Ressourcenausgleich		1'561'103.00		1'116'800.00		1'187'530.00
4631	Beiträge vom Kanton		278'420.73		288'526.00		290'888.18
4634	Beiträge von öffentlichen Unternehmungen		1'502.20		1'500.00		1'474.80
4699	Rückverteilungen		533.96		2'400.00		958.24
49	Interne Verrechnungen		21'000.00		85'565.00		
4910	Interne Verrechnung von Dienstleistungen		11'000.00		80'650.00		
4930	Interne Verrechnung von Betriebs- und Verwaltungskosten		10'000.00		4'915.00		

Konto	Erfolgsrechnung HRM2 Funktionale Gliederung ER HRM2	Rechnung 2021		Budget 2021		Rechnung 2020	
		Aufwand	Ertrag	Aufwand	Ertrag	Aufwand	Ertrag
	Total	5'140'077.27	4'636'899.03	5'249'023.00	4'602'246.00	5'211'079.80	4'230'009.39
	Netto Aufwand		503'178.24		646'777.00		981'070.41
0	ALLGEMEINE VERWALTUNG	643'302.29	109'661.84	635'944.00	106'940.00	610'498.74	103'289.16
01	Legislative und Exekutive	77'800.15		89'550.00		81'837.16	
012	Exekutive	77'800.15		89'550.00		81'837.16	
0120	Exekutive	77'800.15		89'550.00		81'837.16	
0120.3000.00	Behörden und Kommissionen	67'936.30		71'800.00		66'620.40	
0120.3050.00	AG-Beiträge AHV/IV/EO/ALV, Verwaltungskosten	3'870.28		4'650.00		3'732.30	
0120.3053.00	AG-Beiträge Unfallversicherungen	200.00		1'230.00		150.76	
0120.3054.00	AG-Beiträge Familienausgleichskasse	732.22		930.00		737.30	
0120.3090.00	Aus- und Weiterbildung Personal	900.00		2'100.00			
0120.3099.00	sonstiger Personalaufwand	935.50		3'040.00		4'096.50	
0120.3100.00	Büromaterial	294.35		800.00		61.95	
0120.3110.00	Anschaffungen Büromobiliar, Bü			500.00		2'093.35	
0120.3134.00	Sachversicherungsprämie			1'400.00		1'400.00	
0120.3158.00	Unterhalt Software	120.00		100.00		120.00	
0120.3161.00	Miete Benützungskosten Mobilien	176.30					
0120.3170.00	Reisekosten und Spesen	2'635.20		3'000.00		2'824.60	
02	Allgemeine Dienste	565'502.14	109'661.84	546'394.00	106'940.00	528'661.58	103'289.16
022	Allgemeine Dienste	494'391.06	58'970.54	491'204.00	37'940.00	471'117.41	34'268.41
0220	Allgemeine Dienste	494'391.06	58'970.54	491'204.00	37'940.00	471'117.41	34'268.41
0220.3010.00	Löhne Verwaltungspersonal	239'362.85		251'550.00		245'824.80	
0220.3030.00	Temporäre Arbeitskräfte	2'520.00		3'000.00		2'390.00	
0220.3050.00	AG-Beiträge AHV/IV/EO/ALV, Verwaltungskosten	14'112.89		16'490.00		16'325.04	
0220.3052.00	AG-Beiträge Pensionskasse PK	29'185.65		30'530.00		30'758.40	
0220.3053.00	AG-Beiträge Unfallversicherungen UVG	630.74		4'320.00		2'168.14	
0220.3054.00	AG-Beiträge Familienausgleichskasse	2'572.07		3'310.00		3'225.11	
0220.3055.00	AG-Beiträge Krankentaggeldversicherung KTG	1'295.90		1'780.00		1'809.30	
0220.3090.00	Aus- und Weiterbildung			1'000.00			
0220.3099.00	Übriger Personalaufwand	40.00		1'200.00			
0220.3100.00	Büromaterial	3'549.72		6'100.00		5'356.00	
0220.3101.00	Betriebs- und Verbrauchsmaterial	1'003.30		1'500.00		1'296.45	
0220.3102.00	Drucksachen, Publikationen Bauwesen	16'672.80		20'000.00		16'983.35	
0220.3110.00	Anschaffungen Büromobiliar, Büromaschinen und -geräte			3'800.00			
0220.3111.00	Apparate, Maschinen, Fahrzeuge, Werkzeuge	129.00					
0220.3113.00	Anschaffung Hardware	2'690.35		1'800.00		288.25	
0220.3118.00	Software und Lizenzen	22'151.05		24'684.00		21'417.15	
0220.3130	Dienstl. Dritter	61'707.05		37'580.00		37'499.50	
0220.3132.00	Honorare, ext. Berater, Fachexperten	6'114.05		1'600.00		369.15	
0220.3133.00	Informatik-Nutzungsaufwand	3'120.00		3'200.00		3'120.00	
0220.3134.00	Versicherungsprämien	13'610.10		8'860.00		6'928.80	
0220.3151.00	Unterhalt Apparate, Maschinen, Serviceaufträge	1'151.70		500.00		1'055.30	
0220.3153.00	Informatikunterhalt Hardware	11'458.25		11'500.00		11'339.75	
0220.3158.00	Unterhalt Software	7'212.80		5'300.00		8'579.40	
0220.3161.00	Miete Benützungskosten Mobilien	150.80					
0220.3162.00	Leasing für Kopierer	2'668.80		2'700.00		2'707.55	
0220.3170.00	Reisekosten und Spesen	1'000.00		1'000.00		1'028.00	
0220.3300.00	Planmässige Abschreibungen Sachanlagen/Mobilien/ Hardware	4'463.19		5'700.00		9'017.97	
0220.3611.00	Entschädigungen an Kanton	43'040.00		38'000.00		41'330.00	
0220.3631.00	Beiträge an Kanton	-2.00		400.00		300.00	
0220.3632.00	Beiträge an Gemeinden und Zweckverbände	2'780.00		3'800.00			

Konto	Erfolgsrechnung HRM2 Funktionale Gliederung ER HRM2	Rechnung 2021		Budget 2021		Rechnung 2020	
		Aufwand	Ertrag	Aufwand	Ertrag	Aufwand	Ertrag
0220.4210.00	Gebühren für Amtshandlungen		5'537.30		7'800.00		4'740.45
0220.4210.01	Baubewilligungsgebühren		21'759.27		10'000.00		5'002.00
0220.4210.02	Gebühren Steuerbezug		2'786.15		100.00		2'017.30
0220.4240.00	Gebühren, Dienstleistungen, Inserate		5'224.97		3'300.00		3'750.00
0220.4260.00	Rückerstattungen Dritter		3'103.75		1'440.00		3'387.51
0220.4270.00	Bussen, Ordnungsbussen						225.55
0220.4612.00	Entschädigungen von Gemeinwesen		9'056.90		10'800.00		13'670.80
0220.4634.00	Beiträge von öffentlichen Unternehmungen		1'502.20		1'500.00		1'474.80
0220.4930.00	Interne Verrechnung Betriebs- und Verwaltungskosten		10'000.00		3'000.00		
029	Verwaltungsliegenschaften	71'111.08	50'691.30	55'190.00	69'000.00	57'544.17	69'020.75
0290	Verwaltungsliegenschaften	71'111.08	50'691.30	55'190.00	69'000.00	57'544.17	69'020.75
0290.3010.00	Löhne Betriebspersonal	10'617.75		11'990.00		9'183.90	
0290.3050.00	AG-Beiträge AHV/IV/EO/ALV, Verwaltungskosten	103.28		770.00		604.14	
0290.3053.00	AG-Beiträge Unfallversicherungen UVG	27.80		70.00			
0290.3054.00	AG-Beiträge Familienausgleichskasse	19.53		160.00		119.39	
0290.3055.00	AG-Beiträge Krankentaggeldversicherung KTG	78.15		70.00		67.59	
0290.3101.00	Betriebs- u. Verbrauchsmaterial	2'149.95					
0290.3111.00	Anschaffung Maschinen, Geräte, Fahrzeuge	900.00				2'101.50	
0290.3120.00	Ver- und Entsorgung	38'810.75		20'000.00		22'319.85	
0290.3130.00	Dienstleistungen Dritter	2'037.45		2'000.00		2'399.15	
0290.3134.00	Versicherungsprämien	1'274.15		1'280.00		1'274.15	
0290.3144.00	Baulicher Unterhalt Gemeindehaus	11'925.50		10'850.00		14'688.05	
0290.3151.00	Unterhalt der Mobilien Gemeindehaus	697.25		1'700.00		2'199.20	
0290.3300.00	Planmässige Abschreibungen	1'033.36		4'900.00		1'408.11	
0290.3300.40	Planmässige Abschreibungen übr. Hochbauten VV	341.25					
0290.3300.60	Planmässige Abschreibungen Mobilien, EDV	1'094.91		1'400.00		1'179.14	
0290.4240.00	Benützungsggebühren, Gemeindesaal		1'160.00		200.00		200.00
0290.4260.00	Rückerstattungen Dritter		3'076.30				40.75
0290.4470	VV Liegenschaftserträge		46'455.00		68'800.00		68'780.00
1	ÖFFENTLICHE ORDNUNG UND SICHERHEIT	217'717.38	54'655.60	284'052.00	62'026.00	170'021.40	69'385.25
11	Polizei	5'560.00		5'800.00		5'468.00	
111	Polizei	5'560.00		5'800.00		5'468.00	
1110	Polizei	5'560.00		5'800.00		5'468.00	
1110.3130.00	Gemeindepolizeiliche Dienstleistungen gemäss Leistungsvereinbarung ab 30.03.2015.	5'560.00		5'800.00		5'468.00	
14	Allgemeines Rechtswesen und Vormundschaftswesen	115'121.86		137'500.00		57'131.90	
140	Allgemeines Rechtswesen und Vormundschaftswesen	115'121.86		137'500.00		57'131.90	
1400	Allgemeines Rechtswesen	2'194.95		7'500.00		1'903.90	
1400.3132.00	Honorare, Berater, Gutachten, Grundbuch	2'194.95		7'500.00		1'903.90	
1401	Kindes- und Erwachsenenschutz	112'926.91		130'000.00		55'228.00	
1401.3634.00	Beiträge an öffentliche Unternehmungen, KESB	112'926.91		130'000.00		55'228.00	
15	Feuerwehr	75'240.22	54'655.60	117'322.00	62'026.00	84'325.65	69'385.25
150	Feuerwehr	75'240.22	54'655.60	117'322.00	62'026.00	84'325.65	69'385.25
1500	Feuerwehr	75'240.22	54'655.60	117'322.00	62'026.00	84'325.65	69'385.25

Konto	Erfolgsrechnung HRM2 Funktionale Gliederung ER HRM2	Rechnung 2021		Budget 2021		Rechnung 2020	
		Aufwand	Ertrag	Aufwand	Ertrag	Aufwand	Ertrag
1500.3300.60	Planmässige Abschreibungen Mobilien	16'618.02		7'700.00			
1500.3632.00	Beiträge an Gemeinden und Zweckverbände	58'622.20		109'622.00		84'325.65	
1500.4200.00	Feuerwehrpflichtersatz		54'655.60		55'000.00		57'906.25
1500.4250.00	Erlös aus Verkäufen						4'445.00
1500.4631.00	Beiträge von Kanton, Löschbeitrag				7'026.00		7'034.00
16	Militär und Bevölkerungsschutz	21'795.30		23'430.00		23'095.85	
161	Militär	1'272.40		500.00		1'287.25	
1611	Schiesswesen	1'272.40		500.00		1'287.25	
1611.3144.00	baulicher Unterhalt Schiesswesen					199.70	
1611.3632.00	Beiträge an Gemeinden und Zweckverbände	1'272.40		500.00		1'087.55	
162	Bevölkerungsschutz	20'522.90		22'930.00		21'808.60	
1620	Zivilschutz	18'917.90		21'280.00		20'090.20	
1620.3130.00	Dienstleistungen Dritter ZS	283.25		2'280.00		1'366.15	
1620.3632.00	Beiträge an Gemeinden, ZS-Verbund	18'634.65		19'000.00		18'724.05	
1621	Gemeindeführungsstab	1'605.00		1'650.00		1'718.40	
1621.3632.00	Beiträge an Gemeinden RFS	1'605.00		1'650.00		1'718.40	
2	BILDUNG	2'144'074.72	19'348.05	2'136'317.00	51'270.00	2'093'130.65	29'179.79
21	Obligatorische Schule	2'144'074.72	19'348.05	2'136'317.00	51'270.00	2'093'130.65	29'179.79
211	Kindergarten	239'440.29	1'500.00	198'280.00	2'000.00	203'994.31	1'476.34
2110	Kindergarten	239'440.29	1'500.00	198'280.00	2'000.00	203'994.31	1'476.34
2110.3020.00	Löhne Kindergartenlehrpersonen	192'769.80		157'200.00		159'695.65	
2110.3040.00	Erziehungszulagen	570.00		190.00		397.40	
2110.3050.00	AG-Beiträge AHV/IV/EO/ALV, Verwaltungskosten	12'583.70		10'180.00		10'383.35	
2110.3052.00	AG-Beiträge Pensionskassen	19'473.50		15'830.00		17'488.05	
2110.3053.00	AG-Beiträge Unfallversicherungen UVG	289.45		280.00		239.30	
2110.3054.00	AG-Beiträge Familienausgleichskasse	2'409.90		2'040.00		2'075.90	
2110.3055.00	AG-Beiträge Krankentaggeldversicherungen KTG	1'419.00		1'860.00		1'175.36	
2110.3091.00	Personalrekrutierung	208.00					
2110.3100.00	Büromaterial	404.65					
2110.3104.00	Lehrmittel	7'846.59		7'700.00		5'922.20	
2110.3105.00	Lebensmittel	411.65		700.00		75.90	
2110.3110.00	Anschaffung Büromobiliar	409.20		1'000.00		1'000.00	
2110.3130.00	Dienstleistungen Dritter	302.80		800.00		501.20	
2110.3151.00	Unterhalt Maschinen, Geräte, Apparate	112.45					
2110.3171.00	Kindergartenreise	229.60		500.00			
2110.3612.00	Entschädigungen an Gemeinden, Schulgelder					5'040.00	
2110.4260.00	Rückerstattungen Dritter						976.34
2110.4612.00	Entschädigung von Gemeinden und Zweckverbänden		1'500.00		2'000.00		500.00
212	Primarschule	1'172'248.27		1'170'097.00		1'195'136.74	15'191.76
2120	Primarschule	1'172'248.27		1'170'097.00		1'195'136.74	15'191.76
2120.3020.00	Löhne Lehrpersonen	915'600.85		903'800.00		950'920.30	
2120.3040.00	Erziehungszulagen	9'160.90		12'980.00		11'924.55	
2120.3050.00	AG-Beiträge AHV/IV/EO/ALV, Verwaltungskosten	59'866.21		58'550.00		61'770.62	
2120.3052.00	AG-Beiträge Pensionskassen PK	82'342.30		73'760.00		78'890.30	
2120.3053.00	AG-Beiträge Unfallversicherungen UVG	1'371.45		1'330.00		1'408.60	
2120.3054.00	AG-Beiträge Familienausgleichskassen	11'443.01		11'750.00		12'369.77	
2120.3055.00	AG-Beiträge Krankentaggeldversicherungen KTG	6'727.00		6'200.00		6'985.94	
2120.3090.00	Aus- und Weiterbildung	649.50		3'000.00		1'200.00	
2120.3091.00	Personalrekrutierung	268.00				240.00	

Konto	Erfolgsrechnung HRM2 Funktionale Gliederung ER HRM2	Rechnung 2021		Budget 2021		Rechnung 2020	
		Aufwand	Ertrag	Aufwand	Ertrag	Aufwand	Ertrag
2120.3099.00	Sonstiger Personalaufwand	334.50					
2120.3100.00	Büromaterial	3'288.90		3'000.00		3'283.25	
2120.3101.00	Verbrauchsmaterial	237.00				336.60	
2120.3103	Fachliteratur, Zeitschriften	80.00					
2120.3104.00	Schulmaterial	18'719.59		22'750.00		16'407.67	
2120.3104.02	Schulmaterial Textiles Werken	2'337.75		2'500.00		2'098.00	
2120.3104.03	Schulmaterial Werken, Nichttextiles Gestalten	3'953.45		4'000.00		3'018.40	
2120.3105.00	Lebensmittel	698.65		1'000.00		856.40	
2120.3110.00	Anschaffung Büromöbel, Geräte	1'924.40		1'000.00		2'303.60	
2120.3111.00	Anschaffung Apparate, Maschinen, Geräte	1'488.60				654.05	
2120.3113.00	Anschaffung Hardware	5'884.05		5'667.00			
2120.3118.00	Software und Lizenzen	2'065.95		1'500.00		3'122.40	
2120.3119.00	übrige Anschaffungen/Instrumente	496.20		500.00		410.00	
2120.3130.00	Dienstleistungen Dritter	620.70		3'600.00		1'096.90	
2120.3151.00	Unterhalt Geräte	74.50		1'000.00		275.80	
2120.3151.01	Unterhalt Geräte Textiles Werken			500.00		322.55	
2120.3158.00	Unterhalt jährl. Modul Homepage, Link zur Schule	80.00		600.00		240.00	
2120.3162.00	Leasing Kopierer	6'747.15		4'000.00		6'686.35	
2120.3170.02	Schulveranstaltungen			7'930.00		340.00	
2120.3171.00	Schulreisen	1'816.23		8'280.00		1'011.05	
2120.3199.00	Übriger Betriebsaufwand	7'324.09		100.00		-9'827.93	
2120.3300.00	Planmässige Abschreibungen	7'048.04		16'900.00		24'335.77	
2120.3612.00	Entschädigungen an Gemeinden, Schulgelder Sonderpädagogik	19'599.30		13'900.00		12'455.80	
2120.4260.00	Rückerstattungen Dritter						15'191.76
214	Musikschule	64'337.00		69'100.00		64'920.85	
2140	Musikschule	64'337.00		69'100.00		64'920.85	
2140.3612.00	Entschädigungen an Gemeinden	64'337.00		69'100.00		64'920.85	
217	Schulliegenschaften	488'847.15	17'625.05	518'760.00	49'270.00	486'050.66	10'674.53
2170	Schulliegenschaften	476'894.95	17'505.05	500'360.00	49'150.00	471'440.98	10'554.53
2170.3010.00	Löhne Hauswarte	118'610.55		158'570.00		117'253.85	
2170.3010.01	Löhne Reinigungspersonal	47'390.20		41'960.00		51'036.60	
2170.3040.00	Erziehungszulagen	2'053.80					
2170.3050.00	AG-Beiträge AHV/IV/EO/ALV	11'652.37		12'990.00		10'374.96	
2170.3052.00	AG-Beiträge Pensionskasse PK	13'837.43		13'540.00		13'630.80	
2170.3053.00	AG-Beiträge Unfallversicherer UVG	1'044.70		3'350.00		774.44	
2170.3054.00	AG-Beiträge Familienausgleichskasse	2'204.66		2'610.00		2'033.88	
2170.3055.00	AG-Beiträge Krankentaggeldversicherung KTG	1'554.00		1'490.00		1'151.83	
2170.3090.00	Aus- und Weiterbildung	120.00		3'000.00			
2170.3091.00	Personalrekrutierung					48.00	
2170.3099.00	übriger Personalaufwand	150.00		2'200.00			
2170.3101.00	Betriebs- u. Verbrauchsmaterial	14'997.17		14'800.00		22'764.91	
2170.3102.00	Drucksachen, Publikationen					210.00	
2170.3110.00	Anschaffung Mobiliar Einrichtung Innenräume	190.70				286.90	
2170.3111.00	Anschaffung Apparate, Maschinen, Werkzeuge	13'844.20				7'271.45	
2170.3119.00	übrige Anschaffungen, Beflagung, Geschirr, Ruhebänke, Instrumente			500.00		1'279.50	
2170.3120.00	Ver- und Entsorgung	51'241.50		39'400.00		34'827.90	
2170.3130.00	Dienstleistungen Dritter	3'046.60		1'000.00		8'833.71	
2170.3134.00	Versicherungsprämien	4'441.20		7'600.00		9'600.70	
2170.3144.00	Baulicher Unterhalt Schulliegenschaften	39'335.15		52'950.00		54'214.40	
2170.3151.00	Unterhalt Mobiliar Gebäude	4'971.45		3'400.00		7'474.60	
2170.3300.00	Planmässige Abschreibungen	24'335.76		12'700.00			
2170.3300.40	Planmässige Abschreibungen übr. Hochbauten	119'873.51		126'500.00		128'372.55	
2170.3930.00	Interne Verrechnung Betriebs- und Verwaltungskosten	2'000.00		1'800.00			
2170.4240.00	Benützungsgebühren		450.00				

Konto	Erfolgsrechnung HRM2 Funktionale Gliederung ER HRM2	Rechnung 2021		Budget 2021		Rechnung 2020	
		Aufwand	Ertrag	Aufwand	Ertrag	Aufwand	Ertrag
2170.4260.00	Rückerstattungen Dritter		17'055.05				10'554.53
2170.4910.01	Int. Verrechnung Löhne				49'150.00		
2174	Gemeinde-Magazin	11'952.20	120.00	18'400.00	120.00	14'609.68	120.00
2174.3090.00	Aus- und Weiterbildung			1'000.00			
2174.3100.00	Büromaterial			500.00		220.80	
2174.3101.00	Betriebs-, Verbrauchsmaterial	2'207.40		2'000.00		2'939.08	
2174.3111.00	Anschaffung Mobiliar Gebäude					772.40	
2174.3113.00	Hardware					70.00	
2174.3120.00	Ver- und Entsorgung Telefonie	1'200.00				1'200.00	
2174.3144.00	Baulicher Unterhalt Gemeindemagazin	380.00		2'000.00		1'242.60	
2174.3160.00	Miete Liegenschaften	8'164.80		8'200.00		8'164.80	
2174.3300.60	Planmässige Abschreibungen Mobilien			3'500.00			
2174.3930.00	Interne Verrechnung Betriebs- und Verwaltungskosten			1'200.00			
2174.4480.01	Miete Winterdienst Diepfingen		120.00		120.00		120.00
218	Schulergänzende Tagesbetreuung	-3'466.40	223.00	6'300.00		16'321.70	1'467.00
2180	Schulergänzende Tagesbetreuung	-3'466.40	223.00	6'300.00		16'321.70	1'467.00
2180.3130.00	Dienstleistungen Dritter	2'160.00		1'300.00		1'284.00	
2180.3631.00	Beiträge an Kanton	-9'300.00				9'300.00	
2180.3636.00	Beiträge an private Organisationen	3'673.60		5'000.00		5'737.70	
2180.4610.00	Entschädigungen vom Bund		223.00				1'467.00
219	Übrige obligatorische Schule	182'668.41		173'780.00		126'706.39	370.16
2190	Schulleitung und Schulrat	167'325.31		157'680.00		109'401.64	370.16
2190.3000.00	Schulrat	11'327.50		7'650.00		8'282.35	
2190.3010.00	Löhne Schulsekretariat	18'845.15		10'000.00			
2190.3020.00	Löhne Schulleitung	109'112.90		108'700.00		79'944.80	
2190.3040.00	Erziehungszulagen	2'791.80		930.00		2'246.40	
2190.3050.00	AG-Beiträge AHV/IV/EO/ALV	8'006.03		8'180.00		5'198.20	
2190.3052.00	AG-Beiträge Pensionskasse PK	11'948.00		15'680.00		9'532.55	
2190.3053.00	AG-Beiträge Unfallversicherung UVG	46.60				119.45	
2190.3054.00	AG-Beiträge Familienausgleichskasse	1'599.47		1'640.00		1'039.20	
2190.3055.00	AG-Beiträge Krankentaggeldversicherung KTG	803.00		500.00		588.39	
2190.3090.00	Aus- und Weiterbildung			1'100.00			
2190.3091.00	Personalrekrutierung					80.00	
2190.3099.00	übriger Personalaufwand	2'191.10		2'800.00		1'364.00	
2190.3113.00	Anschaffung Hardware					941.30	
2190.3300.60	Planmässige Abschreibungen Mobilien	433.76		300.00			
2190.3631.00	Beiträge an Kanton	220.00		200.00		65.00	
2190.4260.00	Rückerstattungen Dritter						370.16
2192	Volksschule, sonstiges	15'343.10		16'100.00		17'304.75	
2192.3103.00	Bücher für Bibliothek	2'580.10		2'600.00			
2192.3110.00	Anschaffung Büromöbel, Geräte					2'359.45	
2192.3171.00	Skilager, Sporttag			800.00		48.30	
2192.3634.00	Spitalbeschulung Kanton über Finanzausgleich	763.00		700.00		597.00	
2192.3636.00	Schulsozialarbeit	12'000.00		12'000.00		14'300.00	
3	KULTUR, SPORT, FREIZEIT, KIRCHE	76'574.21	1'455.40	86'270.00	3'115.00	65'576.65	1'563.90
32	Kultur allgemein	17'824.11	1'455.40	26'360.00	1'200.00	16'630.60	1'563.90
321	Bibliotheken und Literatur	575.00					
3210	Bibliotheken und Literatur	575.00					
3210.3632.00	Beiträge an Gemeinden und Zweckverbände	575.00					
329	Kultur, sonstiges	17'249.11	1'455.40	26'360.00	1'200.00	16'630.60	1'563.90
3290	Kultur, sonstiges	17'249.11	1'455.40	26'360.00	1'200.00	16'630.60	1'563.90
3290.3010.00	Abwartin, Waldhütte 1/2 Bürger	599.50		400.00		350.40	

Konto	Erfolgsrechnung HRM2 Funktionale Gliederung ER HRM2	Rechnung 2021		Budget 2021		Rechnung 2020	
		Aufwand	Ertrag	Aufwand	Ertrag	Aufwand	Ertrag
3290.3050.00	AG-Beiträge AHV/IV/EO/ALV/Verwaltungskosten	38.73		30.00		23.07	
3290.3053.00	AG-Beiträge Unfallversicherungen UVG	-0.38				0.93	
3290.3054.00	AG-Beiträge Familienausgleichskasse	7.52		10.00		4.56	
3290.3055.00	AG-Beiträge Krankentaggeldversicherung KTG	-2.50				2.58	
3290.3101.00	Waldhütte, Verbrauchsmaterial	116.70		1'200.00			
3290.3119.00	übrige Anschaffungen	652.35		1'000.00		1'162.35	
3290.3130.00	Dienstleistungen Dritter	1'748.65		120.00		219.10	
3290.3134.00	Sachversicherungsprämien	200.05		250.00		200.10	
3290.3170.00	Kulturelle Veranstaltungen	937.80		900.00		793.00	
3290.3199.00	Jungbürgerfeier/Geburtstage/Jubiläen	3'304.10		11'850.00		3'982.05	
3290.3300.00	Planmässige Abschreibungen Waldhütte	7'396.59		7'700.00		7'692.46	
3290.3632.00	Beiträge an Gemeinden und Zweckverbände	200.00					
3290.3636.00	Beiträge an verschiedene Vereine und kulturelle Institutionen	2'050.00		2'900.00		2'200.00	
3290.4240.01	Waldhütte, Benützungsgebühren		1'455.40		1'200.00		1'562.20
3290.4260.00	Rückerstattung						1.70
34	Sport und Freizeit	58'750.10		59'910.00	1'915.00	48'946.05	
341	Sport	58'750.10		59'910.00	1'915.00	48'946.05	
3410	Übriger Sport	53'226.10		54'410.00	1'915.00	43'490.05	
3410.3000.00	Behörden und Kommissionen	388.10		250.00		221.00	
3410.3101.00	Betriebs- u. Verbrauchsmaterial	2'538.20		5'700.00			
3410.3111.00	Anschaffung Maschinen, Geräte	2'484.25		5'000.00		1'655.70	
3410.3120.00	Ver- und Entsorgung	4'417.45					
3410.3130.00	Dienstleistungen Dritter	2'660.20		10'000.00		11'016.65	
3410.3134.00	Versicherungsprämien ISEKI	855.60		960.00		494.80	
3410.3143.00	Baulicher Unterhalt übrige Tiefbauten/Sportanlage	23'009.10		18'000.00		25'886.70	
3410.3151.00	Unterhalt Maschinen, Geräte, ISEKI	4'796.20		4'000.00		4'215.20	
3410.3161	Maschinen Miete (ISEKI, usw.)	1'077.00					
3410.3910.00	Int. Verr. Grünabfälle	11'000.00		10'500.00			
3410.4930.00	Int. Verr. Betriebs- + Verwaltungskosten				1'915.00		
3413	Kunsteisbahn	5'524.00		5'500.00		5'456.00	
3413.3632.00	Beiträge an Gemeinden, Kunsteisbahn	5'524.00		5'500.00		5'456.00	
4	GESUNDHEIT	480'767.51	76'307.60	531'450.00	38'700.00	582'720.05	51'193.60
41	Pflegeheime	287'348.20		360'000.00		387'733.10	
412	Pflegeheime	287'348.20		360'000.00		387'733.10	
4120	Pflegeheime	287'348.20		360'000.00		387'733.10	
4120.3614.00	Entschädigung Altersheime	287'167.35		360'000.00		387'399.50	
4120.3635.00	Beiträge an private Organisationen/Pflegefinanzierung	122.50				333.60	
4120.3636.00	Beiträge an private Organisationen ohne Erwerbszweck	58.35					
42	Ambulante Krankenpflege	115'733.30		117'200.00	1'700.00	133'556.40	
421	Ambulante Krankenpflege	115'733.30		117'200.00	1'700.00	133'556.40	
4210	Ambulante Krankenpflege	115'733.30		117'200.00	1'700.00	133'556.40	
4210.3635.00	Beiträge an priv. Unt. (Spitex, usw.)	112'563.40		113'000.00		129'014.60	
4210.3636.00	Restkosten an ambli. Pflegekosten	3'169.90		4'200.00		4'541.80	
4210.4611.00	Entschädigung vom Kanton für Hebammen				1'700.00		
43	Gesundheitsprävention	77'686.01	76'307.60	51'450.00	37'000.00	58'029.55	51'193.60
433	Schulgesundheitsdienst	77'686.01	76'307.60	51'450.00	37'000.00	58'029.55	51'193.60
4330	Schulgesundheitsdienst	506.07		1'450.00		566.20	

Konto	Erfolgsrechnung HRM2 Funktionale Gliederung ER HRM2	Rechnung 2021		Budget 2021		Rechnung 2020	
		Aufwand	Ertrag	Aufwand	Ertrag	Aufwand	Ertrag
4330.3109.00	Übriger Materialaufwand	189.40		200.00		91.20	
4330.3132.00	Honorar Schularzt	316.67		1'250.00		475.00	
4331	Kinder- und Jugendzahnpflege	77'179.94	76'307.60	50'000.00	37'000.00	57'463.35	51'193.60
4331.3132.00	Honorare	75'270.95		50'000.00		57'463.35	
4331.3181	Kinder-/Jugendzahnpflege						
4331.4260.00	KJZ Abschreibungen	1'908.99					
4331.4260.01	Rückerstattungen von Eltern		64'962.65		30'000.00		41'113.25
4331.4631.00	Rückerstattungen Dritter						2'500.00
4331.4631.00	Beiträge von Kanton		11'344.95		7'000.00		7'580.35
49	Übriges Gesundheitswesen			2'800.00		3'401.00	
490	Übriges Gesundheitswesen			2'800.00		3'401.00	
4901	Versorgungsregion			2'800.00		3'401.00	
4901.3130.00	Dienstleistungen Dritter			2'800.00		3'401.00	
5	SOZIALE SICHERHEIT	864'226.94	246'312.65	805'080.00	243'400.00	902'411.12	252'202.40
53	Alter und Hinterlassene	291'008.00	32'801.00	253'770.00		317'435.80	18'853.00
531	Alters- und Hinterlassenenversicherung AHV					1'607.35	
5310	Alters- und Hinterlassenenversicherung AHV					1'607.35	
5310.3637.00	Beiträge an private Haushalte AHV-Beiträge					1'607.35	
532	Ergänzungsleistungen AHV	207'846.00		218'000.00		222'221.00	
5320	Ergänzungsleistungen AHV	207'846.00		218'000.00		222'221.00	
5320.3631.00	Beitrag Ergänzungsleistungen AHV	207'846.00		218'000.00		222'221.00	
535	Leistungen an das Alter	83'162.00	32'801.00	35'770.00		93'607.45	18'853.00
5350	Leistungen an das Alter	83'162.00	32'801.00	35'770.00		93'607.45	18'853.00
5350.3636.00	Beitrag an Pro Senectute	766.00		770.00		760.00	
5350.3637.00	Zusatzbeiträge	82'396.00		35'000.00		92'847.45	
5350.4260.00	Ergänzungsleistungen EL AHV/IV Rückerstattung Zusatzbeiträge Ergänzungsleistungen AHV/IV		32'801.00				18'853.00
54	Familie und Jugend	12'958.00		15'000.00		13'024.50	
544	Jugendschutz	12'958.00		15'000.00		13'024.50	
5440	Jugendschutz, allgemein	12'958.00		15'000.00		13'024.50	
5440.3636.00	Beiträge an Jugendarbeit	12'958.00		15'000.00		13'024.50	
57	Sozialhilfe und Asylwesen	560'260.94	213'511.65	536'310.00	243'400.00	571'950.82	233'349.40
572	Sozialhilfe	318'498.75	76'433.90	340'000.00	73'400.00	269'469.00	49'547.25
5720	Sozialhilfe	303'156.60	53'701.90	270'000.00	22'400.00	281'603.05	62'217.30
5720.3132.00	Honorare externe Berater	5'353.95					
5720.3637.00	Beiträge an private Haushalte	297'802.65		270'000.00		281'603.05	
5720.4260.00	Rückerstattung Dritter		46'126.90		20'000.00		54'912.30
5720.4611.00	Entschädigungen vom Kanton KSA		7'575.00		2'400.00		7'305.00
5722	Sozialhilfe Asylbereich	15'342.15	22'732.00	70'000.00	51'000.00	-12'134.05	-12'670.05
5722.3636.00	Beiträge an Asylheim	14'000.00		50'000.00		-13'296.05	
5722.3637.00	Beiträge an private Haushalte Asylheimbewohner 5730.4260	1'342.15		20'000.00		1'162.00	
5722.4260.01	Rückerstattungen durch Sozialhilfe		-200.00		1'000.00		626.00
5722.4611.00	Rückerstattungen durch Kanton KSA anerkl.Flüchtlinge		22'932.00		50'000.00		-13'296.05
573	Asylwesen	223'332.73	137'077.75	169'430.00	170'000.00	277'207.97	183'802.15
5730	Asylwesen	223'332.73	137'077.75	169'430.00	170'000.00	277'207.97	183'802.15
5730.3010.00	Löhne Betriebspersonal Asylheim	77'941.50		77'940.00		78'062.80	
5730.3040.00	Erziehungszulagen	2'048.55		3'490.00		3'511.80	
5730.3050.00	AG-Beiträge AHV/IV/EO/ALV, Ver	5'148.86		5'280.00		5'117.02	
5730.3052.00	AG-Beiträge an Pensionskasse	9'189.00		9'200.00		9'327.00	
5730.3053.00	AG-Beiträge an Unfallversicher	606.96		1'400.00		607.90	
5730.3054.00	AG-Beiträge an Familienausglei	974.21		1'060.00		1'010.82	
5730.3055.00	AG-Beiträge an Krankentaggeldv	572.00		560.00		572.28	

Konto	Erfolgsrechnung HRM2 Funktionale Gliederung ER HRM2	Rechnung 2021		Budget 2021		Rechnung 2020	
		Aufwand	Ertrag	Aufwand	Ertrag	Aufwand	Ertrag
5730.3099.00	Sonstiger Personalaufwand					500.00	
5730.3120.00	Ver- und Entsorgung	11'151.65					
5730.3130.00	Dienstleistungen Dritter					102.30	
5730.3160.00	Miete und Pacht Liegenschaften	19'200.00				5'100.00	
5730.3170.00	Reisekosten und Spesen Heimleiter			500.00			
5730.3637.00	Beiträge an Wohnheim	96'000.00		70'000.00		173'296.05	
5730.3930	Int. Verr. Verw. - Sozialhilfe	500.00					
5730.4260.00	Rückerstattungen durch Sozialhilfe anerk. Flüchtlinge 5722.3637		25'000.00		20'000.00		1'162.00
5730.4260.01	Rückerstattungen Dritter						565.25
5730.4611.00	Entschädigung von Kanton		112'077.75		150'000.00		182'074.90
579	Übriges Sozialwesen	18'429.46		26'880.00		25'273.85	
5790	Übriges Sozialwesen	18'429.46		26'880.00		25'273.85	
5790.3000.00	Behörden und Kommissionen SHB	14'823.35		17'000.00		14'964.80	
5790.3050.00	AG-Beiträge AHV/IV/EO/ALV, Verwaltungskosten	745.50		1'110.00		774.83	
5790.3053.00	AG-Beiträge Unfallversicherungen	31.00		50.00		31.30	
5790.3054.00	AG-Beiträge Familienausgleichskasse	141.01		220.00		153.07	
5790.3099.00	Sonstiger Personalaufwand					100.00	
5790.3100.00	Büromaterial			300.00			
5790.3130.00	Dienstleistungen Dritter	421.60		1'000.00		6'809.55	
5790.3132.00	Honorare Fachexperten			4'500.00			
5790.3170.00	Reisekosten und Spesen	75.00				178.20	
5790.3636.00	Beiträge an private Organisationen ohne Erwerbszweck	2'192.00		2'700.00		2'262.10	
6	VERKEHR	191'898.60	27'625.48	237'175.00	26'315.00	197'399.16	19'613.83
61	Strassenverkehr	170'898.60	13'610.48	209'175.00	2'850.00	169'399.16	3'638.83
615	Gemeindestrassen/Werkhof	170'898.60	13'610.48	209'175.00	2'850.00	169'399.16	3'638.83
6150	Gemeindestrassen/Werkhof	170'898.60	13'610.48	209'175.00	2'850.00	169'399.16	3'638.83
6150.3010.00	Löhne Betriebspersonal Strassenwesen	39'536.85				38'776.00	
6150.3050.00	AG-Beiträge AHV/IV/EO/ALV	2'373.00				2'472.00	
6150.3052.00	AG-Beiträge an Pensionskasse	4'135.57				3'942.00	
6150.3053.00	AG-Beiträge an Unfallversicher	678.00				665.00	
6150.3054.00	AG-Beiträge an Familienausglei	514.00				504.00	
6150.3055.00	AG-Beiträge an Krankentaggeldv	291.00				285.00	
6150.3101.00	Betriebs- u. Verbrauchsmaterial	20'021.60		8'800.00		2'346.75	
6150.3111.00	Anschaffung Apparate, Maschinen, Fahrzeuge			1'000.00		1'939.60	
6150.3120.00	Ver- und Entsorgung	9'157.10		12'000.00		9'885.20	
6150.3130.00	Dienstleistungen Dritter	22'858.20		18'700.00		22'430.80	
6150.3131.00	Honorare Projekte/Planungen					9'053.25	
6150.3134.00	Versicherungsprämien ISEKI	103.00				494.80	
6150.3134.01	Versicherungsprämien Fahrzeuge	1'509.60		1'510.00		1'511.60	
6150.3141.00	Unterhalt Strassen / Verkehrswege	26'543.55		72'500.00		47'245.35	
6150.3141.01	Unterhalt Strassenbeleuchtung	214.85		3'000.00		1'391.85	
6150.3151.00	Unterhalt Maschinen, Geräte, Fahrzeuge	5'409.65		2'000.00		1'259.30	
6150.3161.00	Miete, Benützungskosten Mobilien	2'671.15		2'500.00		1'156.65	
6150.3300.00	Planmässige Abschreibungen übr. Tiefbauten VV	1'054.60				2'776.97	
6150.3300.10	Planmässige Abschreibungen Strassen/Verkehrswege	9'149.91		12'200.00		7'144.04	
6150.3300.60	Planmässige Abschreibungen Mobilien	1'410.47		1'600.00			
6150.3632.00	Beiträge an Gemeinden und Zweckverbände	23'266.50		14'200.00		14'119.00	
6150.3910.00	Int. Verr. Grünabfälle			10'500.00			
6150.3910.01	Int. Verrechnung Löhne			46'750.00			
6150.3930.00	Int. Verr. Betriebs- und Verwaltungskosten			1'915.00			

Konto	Erfolgsrechnung HRM2 Funktionale Gliederung ER HRM2	Rechnung 2021		Budget 2021		Rechnung 2020	
		Aufwand	Ertrag	Aufwand	Ertrag	Aufwand	Ertrag
6150.4260.00	Rückerstattungen Dritter		8'582.70				
6150.4260.01	Rückerstattungen Diepflingen		2'450.00		1'350.00		1'100.00
6150.4631.00	Gewerbeparkkarten		2'577.78		1'500.00		2'538.83
62	Öffentlicher Verkehr	21'000.00	14'015.00	28'000.00	23'465.00	28'000.00	15'975.00
629	Übriger öffentlicher Verkehr	21'000.00	14'015.00	28'000.00	23'465.00	28'000.00	15'975.00
6290	Übriger öffentlicher Verkehr	21'000.00	14'015.00	28'000.00	23'465.00	28'000.00	15'975.00
6290.3109.00	Ankauf Tageskarten SBB	21'000.00		28'000.00		28'000.00	
6290.4250.00	Verkauf Tageskarten SBB		14'015.00		23'465.00		15'975.00
7	UMWELTSCHUTZ UND RAUMORDNUNG	480'332.55	364'317.20	427'075.00	310'880.00	497'659.42	383'729.57
71	Wasserversorgung	95'906.25	95'906.25	90'000.00	90'000.00	121'444.96	121'444.96
710	Wasserversorgung	95'906.25	95'906.25	90'000.00	90'000.00	121'444.96	121'444.96
7101	Wasserversorgung (Spezialfinanzierung)	95'906.25	95'906.25	90'000.00	90'000.00	121'444.96	121'444.96
7101.3101.00	Betriebs- u. Verbrauchsmaterial	596.00					
7101.3102.00	Drucksachen, Publikationen			3'000.00			
7101.3111.00	Werkzeuge, Maschinen und Apparate	472.00					
7101.3120.00	Ver- und Entsorgung, Strom	5'135.40		3'000.00		3'164.00	
7101.3130.00	Dienstleistungen, Honorare	16'244.70		11'000.00		20'104.20	
7101.3132.00	Honorare, externe Berater	9'795.60		10'400.00		37'085.45	
7101.3134.00	Versicherungsprämien	320.30		720.00		720.30	
7101.3143.00	Unterhalt übrige Tiefbauten/Verkleitungen	12'764.10		12'000.00		34'894.00	
7101.3151.00	Unterhalt Apparate, Geräte, Maschinen	768.00		5'000.00		1'676.65	
7101.3300.00	Planmässige Abschreibungen Wasserversorgung	8'258.47		4'200.00		4'251.61	
7101.3409.00	Skonti			200.00			
7101.3510.00	a/Wasseranschlussgebühren						
7101.3510.00	Einlagen in Spez.finanz (Gewinn)	16'613.68		7'880.00			
7101.3611	Trinkwasserkontrolle Kant.Lab.	1'102.20					
7101.3612.00	Betriebskosten Wühre	23'835.80		32'600.00		19'548.75	
7101.4240.00	Wasserverkauf an Einwohner		95'906.25		90'000.00		111'212.83
7101.4510.00	Entnahmen aus Spez.finanz (Verlust)						10'232.13
72	Abwasserbeseitigung	180'236.95	180'236.95	169'000.00	169'000.00	255'282.92	255'282.92
720	Abwasserbeseitigung	180'236.95	180'236.95	169'000.00	169'000.00	255'282.92	255'282.92
7201	Abwasserbeseitigung (Spezialfinanzierung)	180'236.95	180'236.95	169'000.00	169'000.00	255'282.92	255'282.92
7201.3130.00	Dienstleistungen Dritter	9'285.05		1'000.00		100.00	
7201.3131.00	Planungen und Projekte			1'000.00			
7201.3132.00	Honorare Fachexperten	25'448.50		7'500.00		8'950.85	
7201.3143.00	Unterhalt übrige Tiefbauten	19'812.25		30'000.00		12'977.25	
7201.3510.00	Einlagen in Spez.finanz. (Gewinn)			9'500.00		107'318.02	
7201.3611.00	Entschädigung an Kanton ARA	125'691.15		120'000.00		125'936.80	
7201.4210.00	Abwasser Bewilligungsgebühren		4'295.85		4'000.00		4'799.75
7201.4240.00	Abwassergebühren		156'491.15		165'000.00		174'352.52
7201.4391.00	Übertragung aus Investitionsrechnung		-9'625.00				76'130.65
7201.4510.00	Entnahmen aus Spez.finanz. (Verlust)		29'074.95				
73	Abfallwirtschaft	147'741.40	82'529.00	79'100.00	46'800.00	42'221.64	2'896.69
730	Abfallwirtschaft	147'741.40	82'529.00	79'100.00	46'800.00	42'221.64	2'896.69
7300	Abfallbewirtschaftung	147'741.40	82'529.00	79'100.00	46'800.00	42'221.64	2'896.69
7300.3000	Kadaver - Kom. & Entschädigung	1'293.60					
7300.3130.00	Kehrichtvignetten	91'624.95		20'000.00		19'963.50	
7300.3130.04	Entsorgung Altglas VetroSwiss			3'200.00		2'691.69	
7300.3130.05	Abfallbewirtschaftung Entsorgung Grünabfälle	44'872.50		43'000.00		9'666.85	
7300.3130.06	Abfallbewirtschaftung Entsorgung Kadaver	580.80		7'100.00		4'428.70	
7300.3130.07	Abfallbewirtschaftung Entsorgung Übriges	4'264.90		4'300.00		3'970.90	

Konto	Erfolgsrechnung HRM2 Funktionale Gliederung ER HRM2	Rechnung 2021		Budget 2021		Rechnung 2020	
		Aufwand	Ertrag	Aufwand	Ertrag	Aufwand	Ertrag
7300.3612	Betriebskosten	4'604.65		1'500.00		1'500.00	
7300.3930	Kadaversammelstelle						
7300.4240.00	Int. Verr. Verw. - Abfall	500.00					
7300.4240.01	Abfallgebühren AGSE				11'500.00		
7300.4240.02	Kadavergebühren		235.00		600.00		205.00
7300.4250	Gebühren Altglas VetroSwiss				3'200.00		2'691.69
7300.4910.00	Verkauf - Abfallvignetten		71'294.00				
	Int. Verr. Grünabfälle		11'000.00		31'500.00		
75	Arten- und Landschaftsschutz			12'500.00		9'666.80	
750	Arten- und Landschaftsschutz			12'500.00		9'666.80	
7500	Arten- und Landschaftsschutz			12'500.00		9'666.80	
7500.3130.00	Naturschutz/Pflegemassnahmen			2'000.00		9'666.80	
7500.3910.00	Int. Verr. Grünabfälle			10'500.00			
76	Tierhaltung und übriger Umweltschutz	5'507.15	5'645.00	5'175.00	5'080.00	2'000.00	4'105.00
761	Luftreinhaltung und Klimaschutz	925.00	1'385.00	1'275.00	580.00		
7610	Luftreinhaltung und Klimaschutz	925.00	1'385.00	1'275.00	580.00		
7610.3130.00	Dienstleistungen Dritter	925.00		1'275.00			
7610.4240.00	Oelfeuerungskontrollen		1'385.00		580.00		
762	Tierhaltung	4'582.15	4'260.00	3'900.00	4'500.00	2'000.00	4'105.00
7620	Hundehaltung	4'582.15	4'260.00	3'900.00	4'500.00	2'000.00	4'105.00
7620.3010.00	Löhne Hundehaltung					2'000.00	
7620.3101.00	Verbrauchsmaterial	879.35		1'000.00			
7620.3111.00	Hundehaltung/-versäuberung						
7620.3161	Geräte Hundeversäuberung	625.80		500.00			
7620.3910.01	Maschinen Miete (ISEKI, usw.)	1'077.00					
7620.3930	Int. Verrechnung Löhne			2'400.00			
7620.4240.00	Int. Verr. Verw. - Hunde	2'000.00					
	Hundegebühren		4'260.00		4'500.00		4'105.00
77	Friedhof und Bestattung	36'951.90		44'000.00		43'595.20	
771	Friedhof und Bestattung	36'951.90		44'000.00		43'595.20	
7710	Friedhof und Bestattung	36'951.90		44'000.00		43'595.20	
7710.3130.00	Dienstleistungen und Honorare					958.50	
7710.3612.00	Entschädigung an Friedhofverband	9'331.90		15'000.00		15'356.70	
7710.3632.00	Beitrag an Friedhofgemeinde	27'620.00		29'000.00		27'280.00	
79	Raumordnung	13'988.90		27'300.00		23'447.90	
790	Raumordnung	13'988.90		27'300.00		23'447.90	
7900	Raumplanung	13'988.90		27'300.00		23'447.90	
7900.3131.00	Planungen und Projekte	3'967.90		20'000.00		8'498.15	
7900.3132.00	Zonenplan						
7900.3300.90	Honorar externe Berater, geol. Untersuchung, Planer	9'949.20		7'300.00		14'949.75	
	Planmässige Abschreibungen	71.80					
	übrige immaterielle Anlagen						
8	VOLKSWIRTSCHAFT	2'201.20	4'321.00	2'300.00	5'400.00	1'774.40	5'195.00
81	Landwirtschaft	2'004.00		2'000.00		1'577.20	
814	Produktionsverbesserungen	2'004.00		2'000.00		1'577.20	
8140	Produktionsverbesserungen	2'004.00		2'000.00		1'577.20	
8140.3010.00	Löhne Betriebspersonal,	800.00		800.00		397.20	
8140.3635.00	Baumwärter, Ackerbaustelle						
	Beiträge für Kühe und Bienezüchter	1'204.00		1'200.00		1'180.00	
83	Jagd und Fischerei	197.20	90.00	300.00	1'000.00	197.20	1'031.00
830	Jagd und Fischerei	197.20	90.00	300.00	1'000.00	197.20	1'031.00
8300	Jagd und Fischerei	197.20	90.00	300.00	1'000.00	197.20	1'031.00
8300.3631.00	Beitrag an Fischhegefonds und an Wildschäden	197.20		300.00		197.20	
8300.4100.00	Jagd- und Fischereipacht		90.00		1'000.00		1'031.00

Konto	Erfolgsrechnung HRM2 Funktionale Gliederung ER HRM2	Rechnung 2021		Budget 2021		Rechnung 2020	
		Aufwand	Ertrag	Aufwand	Ertrag	Aufwand	Ertrag
87	Energie		4'231.00		4'400.00		4'164.00
871	Elektrizität		4'231.00		4'400.00		4'164.00
8710	Elektrizität		4'231.00		4'400.00		4'164.00
8710.4120.00	Konzessionsabgabe		4'231.00		4'400.00		4'164.00
9	FINANZEN UND STEUERN	38'981.87	3'732'894.21	103'360.00	3'754'200.00	89'888.21	3'314'656.89
91	Steuern	-15'469.75	1'785'907.15	19'000.00	2'306'000.00	13'995.75	1'803'716.55
910	Steuern	-15'469.75	1'785'907.15	19'000.00	2'306'000.00	13'995.75	1'803'716.55
9100	Steuern aktuelles Jahr	-28'000.00	2'227'753.35	3'000.00	2'244'000.00	5'000.75	2'166'216.80
9100.3182.00	Wertberichtigung Steuern natürliche Personen	-28'000.00		3'000.00		5'000.00	
9100.3183.00	Steuerabschreibungen Rechnungsjahr					0.75	
9100.4000	NP - Einkommenssteuer		2'005'637.55		2'024'000.00		1'959'706.25
9100.4001.00	NP - Vermögenssteuer		142'908.20		128'000.00		137'448.00
9100.4002.00	Quellensteuern		36'638.20		50'000.00		37'204.25
9100.4010.00	JP - Ertragssteuern		33'334.70		37'000.00		26'418.00
9100.4011.00	JP - Kapitalsteuern		9'234.70		5'000.00		5'440.30
9101	Steuern Vorjahre	11'763.70	-452'141.70	16'000.00		7'017.25	-360'849.85
9101.3183.00	NP Vorjahre - Steuerabschr.	11'763.70		16'000.00		6'904.15	
9101.3185.01	JP Vorjahre - Steuerabschr.					113.10	
9101.4000	NP Vorjahre - Einkommenssteuer		-472'732.05				-366'681.35
9101.4001.00	NP Vorjahre - Vermögenssteuer		2'266.55				10'156.85
9101.4010.00	JP Vorjahre - Ertragssteuern		19'476.00				-11'030.55
9101.4011.00	JP Vorjahre - Kapitalsteuern		4'984.15				3'345.30
9101.4293.00	NP - Eing. abgeschr. Steuern		-6'136.35				3'359.90
9102	Zinsendienst Steuern	766.55	10'295.50		62'000.00	1'977.75	-1'650.40
9102.3403	Vergütungszinsen	1'667.10					
9102.3403.10	Vergütungszinsen 2010					-1.10	
9102.3403.14	Vergütungszinsen 2014					0.05	
9102.3403.15	Vergütungszinsen 2015					3.50	
9102.3403.16	Vergütungszinsen 2016					11.45	
9102.3403.17	Vergütungszinsen 2017					0.45	
9102.3403.18	Vergütungszinsen 2018					-86.85	
9102.3403.19	Vergütungszinsen 2019					-461.40	
9102.3403.20	Vergütungszinsen 2020	-900.55				2'511.65	
9102.4403	Verzugszinsen		20'680.00				
9102.4403.14	Verzugszinsen 2014				1'000.00		79.95
9102.4403.15	Verzugszinsen 2015				1'000.00		-295.90
9102.4403.16	Verzugszinsen 2016				3'000.00		10'746.50
9102.4403.17	Verzugszinsen 2017				7'000.00		1'911.00
9102.4403.18	Verzugszinsen 2018				10'000.00		8'837.30
9102.4403.19	Verzugszinsen 2019				20'000.00		-33'315.55
9102.4403.20	Verzugszinsen 2020		-10'384.50		20'000.00		10'386.30
93	Finanz- und Lastenausgleich	49'242.00	1'835'508.00	50'000.00	1'417'800.00	49'228.00	1'489'578.00
930	Finanz- und Lastenausgleich	49'242.00	1'835'508.00	50'000.00	1'417'800.00	49'228.00	1'489'578.00
9300	Finanz- und Lastenausgleich	49'242.00	1'835'508.00	50'000.00	1'417'800.00	49'228.00	1'489'578.00
9300.3625.00	Finanzierung Solidaritätsbeitrag	13'710.00		14'000.00		13'660.00	
9300.3631.00	Kompensationsbeitrag ehem. Realschulbauten	35'532.00		36'000.00		35'568.00	
9300.4621.00	Sonderlastenabgeltung		9'907.00		28'000.00		28'313.00
9300.4622.00	Finanzausgleichsbetrag		1'561'103.00		1'116'800.00		1'187'530.00
9300.4631.00	Kompensationszahlung 6. Primarschule und EL		264'498.00		273'000.00		273'735.00
94	Ertragsanteile an Bundeseinnahmen		29'861.10		26'500.00		18'462.75
940	Ertragsanteile an Bundeseinnahmen		29'861.10		26'500.00		18'462.75
9400	Ertragsanteile an Bundeseinnahmen		29'861.10		26'500.00		18'462.75
9400.4600.00	Ertragsanteile an Bundessteuern		29'861.10		26'500.00		18'462.75

Konto	Erfolgsrechnung HRM2 Funktionale Gliederung ER HRM2	Rechnung 2021		Budget 2021		Rechnung 2020	
		Aufwand	Ertrag	Aufwand	Ertrag	Aufwand	Ertrag
96	Vermögens- und Schuldenverwaltung	10'414.62	81'084.00	24'360.00	1'500.00	24'830.46	1'941.35
961	Zinsen	4'791.42		22'500.00		22'966.21	51.75
9610	Zinsen	4'791.42		22'500.00		22'966.21	51.75
9610.3130.00	Bank- und Postkontospesen	571.46		600.00		575.61	
9610.3400.01	Verzinsung laufende Finanzverbindlichkeiten	313.86		100.00		197.93	
9610.3401.00	Verzinsung Finanzverbindlichkeiten	3'756.10		21'800.00		22'192.67	
9610.3420.00	Kapitalbeschaffung und -verwaltung	150.00					
9610.4499.00	Übriger Finanzertrag						51.75
963	Liegenschaften des Finanzvermögens	5'623.20	81'084.00	1'860.00	1'500.00	1'864.25	1'889.60
9630	Liegenschaften des Finanzvermögens	5'623.20	81'084.00	1'860.00	1'500.00	1'864.25	1'889.60
9630.3120.00	Ver- und Entsorgung	64.55				805.60	
9630.3134.00	Sachversicherungen	558.65				1'058.65	
9630.3439.00	Übriger Liegenschaftsaufwand Finanzvermögen			1'860.00			
9630.3930	Int. Verr. Verw. - Lieg.	5'000.00					
9630.4260.00	Rückerstattungen Dritter						805.60
9630.4411.00	Buchgewinne aus Verkäufen von Liegenschaften des FV		80'000.00				
9630.4430.01	Pachtzinsen		1'084.00		1'100.00		1'084.00
9630.4439.00	Übriger Liegenschaftsertrag Finanzvermögen				400.00		
97	Rückverteilungen		533.96		2'400.00		958.24
971	Rückverteilungen aus CO2-Abgabe		533.96		2'400.00		958.24
9710	Rückverteilungen aus CO2-Abgabe		533.96		2'400.00		958.24
9710.4699.00	Rückverteilungen aus CO2-Abgabe		533.96		2'400.00		958.24
99	Nicht aufgeteilte Posten	-5'205.00		10'000.00		1'834.00	
995	Neutrale Aufwendungen und Erträge	-5'205.00		10'000.00		1'834.00	
9950	Neutrale Aufwendungen und Erträge	-5'205.00		10'000.00		1'834.00	
9950.3010.00	Rückstellungen Ferien/Überzeit Verwaltungs- und Betriebspersonal	-5'205.00		10'000.00		1'834.00	

Investitionen nach Funkt.

Konto	Investitionsrechnung HRM2 Funktionale Gliederung IR HRM2	Rechnung 2021		Budget 2021		Rechnung 2020	
		Ausgaben	Einnahmen	Ausgaben	Einnahmen	Ausgaben	Einnahmen
	Total	73'435.85	2'724.70	314'750	40'000	471'558.95	337'819.45
	Netto Ausgaben		70'711.15		274'750		133'739.50
0	ALLGEMEINE VERWALTUNG	27'454.65		255'000		605.80	
	Netto Aufwand		27'454.65		255'000		605.80
02	Allgemeine Dienste	27'454.65		255'000		605.80	
0290	Verwaltungsliegenschaften	27'454.65		255'000		605.80	
0290.5040.02	Umbau Verwaltung Hochbauten			200'000		605.80	
0290.5040.03	Liftsanierung (Ausbau Sicherheitsstandard)	21'555.80		25'000			
0290.5060.01	Erneuerung Türen Gemeindehaus	2'440.50					
0290.5060.02	Umbau Verwaltung Mobiliar	3'458.35		30'000			
1	ÖFFENTLICHE ORDNUNG UND SICHERHEIT					166'180.15	91'399.85
	Netto Aufwand						74'780.30
15	Feuerwehr					166'180.15	91'399.85
1500	Feuerwehr					166'180.15	91'399.85
1500.5620.01	Tanklöschfahrzeug inkl. Zubehör					166'180.15	
1500.6310.00	Tanklöschfahrzeug Subvention BGV						91'399.85
2	BILDUNG	29'354.75				116'301.35	
	Netto Aufwand		29'354.75				116'301.35
21	Obligatorische Schule	29'354.75				116'301.35	
2120	Primarschule					31'927.20	
2120.5060.01	9 PC's Schule					18'675.20	
2120.5060.02	WLAN und Switch altes Schulhaus					13'252.00	
2170	Schulliegenschaften					82'639.10	
2170.5040.01	Projekt Schulhauserweiterung					-133'640.75	
2170.5040.02	Eingangstür Halle MZH					8'092.60	
2170.5040.03	Tor zu Geräteraum MZH Notausgang					8'780.95	
2170.5060.00	Schulhauserweiterung Mobiliar					199'406.30	
2174	Gemeindemagazin	29'354.75					
2174.5060.00	Rasenmäher	29'354.75					
2190	Schulleitung und Schulrat					1'735.05	
2190.5060.00	1 Laptop Schulleitung					1'735.05	
6	VERKEHR	16'626.45		50'000		68'475.15	1'014.00
	Netto Aufwand		16'626.45		50'000		67'461.15
61	Strassenverkehr	16'626.45		50'000		68'475.15	1'014.00
6150	Gemeindestrassen/Werkhof	16'626.45		50'000		68'475.15	1'014.00
6150.5010.06	Sanierung Strassenbeleuchtung LED Diverse Strassen	941.60					
6150.5010.08	Feinbelag Schürrain	-941.60				56'885.45	
6150.5010.09	LED gemäss Konzept					11'589.70	
6150.5010.10	LED übrige Strassen ca. 15 Stk.	16'626.45		20'000			
6150.5010.11	Real. San. Brücke Böckerstr.			20'000			
6150.5010.12	Real. San. Fussgängerbrücke Böckerstrasse			10'000			
6150.6370.00	Feinbelag Schürrain - Investitionsbeiträge von privaten Haushalten						1'014.00
7	UMWELTSCHUTZ UND RAUMORDNUNG		2'724.70	9'750	40'000	119'996.50	245'405.60
	Netto Ertrag	2'724.70		30'250		125'409.10	
71	Wasserversorgung		12'349.70	9'750	20'000	118'919.50	169'274.95
7101	Wasserversorgung (Spezialfinanzierung)		12'349.70	9'750	20'000	118'919.50	169'274.95
7101.5030.02	Wasserleitung Blüten/Erlen					13'101.25	
7101.5040.02	Hochbauten Wasserversorgung Wühre			9'750		105'818.25	
7101.6320.00	Investitionsbeiträge Gemeinden und Zweckverbände						138'000.00

Investitionen nach Funkt.

Konto	Investitionsrechnung HRM2 Funktionale Gliederung IR HRM2	Rechnung 2021		Budget 2021		Rechnung 2020	
		Ausgaben	Einnahmen	Ausgaben	Einnahmen	Ausgaben	Einnahmen
7101.6371.00	Wasseranschlussbeiträge		12'349.70		20'000		31'274.95
72	Abwasserbeseitigung		-9'625.00		20'000		76'130.65
7201	Abwasserbeseitigung (Spezialfinanzierung)		-9'625.00		20'000		76'130.65
7201.6371.00	Kanalanschlussbeiträge		-9'625.00		20'000		76'130.65
79	Raumordnung					1'077.00	
7900	Raumplanung					1'077.00	
7900.5290.00	Baulandumlegung Langacher					1'077.00	



Konto	Bezeichnung	Bestand 01.01.2021	Zunahme	Abnahme	Bestand 31.12.2021
1	AKTIVEN	10'380'330.38	21'107'584.79	21'885'464.94	9'602'450.23
10	Finanzvermögen	5'510'927.34	21'034'148.94	21'670'531.60	4'874'544.68
14	Verwaltungsvermögen	4'869'403.04	73'435.85	214'933.34	4'727'905.55
14xx0	Allgemeiner Haushalt	4'554'594.32	73'435.85	194'325.17	4'433'705.00
14xx1	Spezialfinanzierung Wasserversorgung	314'808.72	0.00	20'608.17	294'200.55
14xx2	Spezialfinanzierung Abwasserversorgung	0.00	0.00	0.00	0.00
14xx3	Spezialfinanzierung Abfallbeseitigung	0.00	0.00	0.00	0.00
2	PASSIVEN	10'380'330.38	4'167'236.87	4'945'117.02	9'602'450.23
20	Fremdkapital	5'394'688.83	4'144'716.96	4'409'499.83	5'129'905.96
29	Eigenkapital	4'985'641.55	22'519.91	535'617.19	4'472'544.27
29xx0	Allgemeiner Haushalt	3'073'094.41	5'906.23	506'542.24	2'572'458.40
29xx1	Spezialfinanzierung Wasserversorgung	990'346.76	16'613.68	0.00	1'006'960.44
29xx2	Spezialfinanzierung Abwasserversorgung	922'200.38	0.00	29'074.95	893'125.43
29xx3	Spezialfinanzierung Abfallbeseitigung	0.00	0.00	0.00	0.00

Detail

Konto	Bilanz HRM2 Bilanzgliederung HRM2	Bestand per 01.01.2021	Veränderungen		Bestand per 31.12.2021
			Zuwachs	Abgang	
1	Aktiven	10'380'330.38	21'107'584.79	21'885'464.94	9'602'450.23
10	Finanzvermögen	5'510'927.34	21'034'148.94	21'670'531.60	4'874'544.68
100	Flüssige Mittel und kurzfristige Geldanlagen	674'960.28	9'857'131.51	9'708'897.93	823'193.86
1000	Kasse	4'066.32	22'899.55	24'672.40	2'293.47
10000	Kasse	4'066.32	22'899.55	24'672.40	2'293.47
10000.00	Kasse	4'066.32	22'899.55	24'672.40	2'293.47
1001	Post	231'365.06	3'087'661.06	3'088'372.75	230'653.37
10010	Post	231'365.06	3'087'661.06	3'088'372.75	230'653.37
10010.00	Postfinance	231'365.06	3'087'661.06	3'088'372.75	230'653.37
1002	Bank	439'528.90	6'746'570.90	6'595'852.78	590'247.02
10020	Bank	439'528.90	6'746'570.90	6'595'852.78	590'247.02
10020.00	Kontokorrent BLKB	184'477.29	4'208'609.37	4'140'740.20	252'346.46
10020.02	Kontokorrent Steuern	223'918.44	2'537'955.30	2'455'112.58	306'761.16
10020.05	Sparkonto Musikverein	31'133.17	6.23		31'139.40
101	Forderungen	1'778'364.03	10'898'852.88	11'431'220.64	1'245'996.27
1010	Forderungen aus Lieferungen und Leistungen gegenüber Dritten	86'311.00	626'228.51	600'249.10	112'290.41
10100	Forderungen aus Lieferungen und Leistungen	57'863.25	395'557.56	365'633.05	87'787.76
10100.00	Forderungen aus Lieferungen, Gebühren	57'762.55	350'844.36	365'098.95	43'507.96
10100.01	Forderungen aus Lieferungen und Leistungen manuell	100.70	40'384.45	100.70	40'384.45
10100.24	Mietausstand B	0.00	4'328.75	200.00	4'128.75
10100.99	Abklärungskonto	0.00		233.40	-233.40
10102	Forderungen Verrechnungssteuer	28'447.75	230'670.95	234'616.05	24'502.65
10102.00	VSt. mutmasslich	0.00	230'670.00	206'167.35	24'502.65
10102.09	Forderungen VST Steuerbezug 2009	3'667.25		3'667.25	0.00
10102.10	Forderungen VST Steuerbezug 2010	375.70		375.70	0.00
10102.11	Forderungen VST Steuerbezug 2011	-0.05	0.05		0.00
10102.12	Forderungen VST Steuerbezug 2012	-0.10	0.10		0.00
10102.13	Forderungen VST Steuerbezug 2013	0.10		0.10	0.00
10102.14	Forderungen VST Steuerbezug 2014	0.30		0.30	0.00
10102.15	Forderungen VST Steuerbezug 2015	-0.45	0.45		0.00
10102.16	Forderungen VST Steuerbezug 2016	-0.10	0.10		0.00
10102.17	Forderungen VST Steuerbezug 2017	0.40		0.40	0.00
10102.18	Forderungen VST Steuerbezug 2018	-0.25	0.25		0.00
10102.19	Forderungen VST Steuerbezug 2019	0.10		0.10	0.00
10102.20	Forderungen VST Steuerbezug 2020	24'404.85		24'404.85	0.00
1011	Kontokorrente mit Dritten	429'191.28	49'784.94	56'306.56	422'669.66
10110	Kontokorrente mit Dritten	429'191.28	49'784.94	56'306.56	422'669.66
10110.00	Kontokorrent Bürgerkasse	253'942.38	16'467.64	8'014.80	262'395.22

Detail

Konto	Bilanz HRM2 Bilanzgliederung HRM2	Bestand per 01.01.2021	Veränderungen		Bestand per 31.12.2021
			Zuwachs	Abgang	
10110.01	Kontokorrent FW-Zweckverband	33'725.00	5'377.80	33'725.00	5'377.80
10110.02	Kontokorrent KESB	141'523.90		14'566.76	126'957.14
10110.03	KK BLPK	0.00	551.75		551.75
10110.04	KK sva	0.00	1'134.00		1'134.00
10110.99	OP Steuerablieferungen	0.00	26'253.75		26'253.75
1012	Steuerforderungen	1'085'458.75	7'042'016.50	7'477'503.00	649'972.25
10120	Forderungen Gemeindesteuern	1'126'359.30	7'013'115.95	7'477'503.00	661'972.25
10120.00	Gmd.Steuern Durchlauft.	1'600.00		1'600.00	0.00
10120.001	Umbuchung Steuerguthaben	523'593.60		523'593.60	0.00
10120.09	Steuerguthaben 2009	2'285.75	1'081.95	3'367.70	0.00
10120.10	Steuerguthaben 2010	664.20	251.75	240.55	675.40
10120.11	Steuerguthaben 2011	386.10	1'346.05	1'329.50	402.65
10120.12	Steuerguthaben 2012	-6'651.65	24'235.30	17'583.65	0.00
10120.13	Steuerguthaben 2013	1'015.90	495.85	487.10	1'024.65
10120.14	Steuerguthaben 2014	1'371.15	83.85	0.35	1'454.65
10120.15	Steuerguthaben 2015	1'917.15	14'170.60	14'531.55	1'556.20
10120.16	Steuerguthaben 2016	73'423.10	1'711.80	4'847.45	70'287.45
10120.17	Steuerguthaben 2017	18'231.80	17'070.75	32'646.55	2'656.00
10120.18	Steuerguthaben 2018	56'823.90	81'933.00	138'756.90	0.00
10120.19	Steuerguthaben 2019	123'468.00	299'359.85	387'832.00	34'995.85
10120.20	Steuerguthaben 2020	332'384.60	559'051.80	686'751.80	204'684.60
10120.21	Steuerguthaben 2021	-4'154.30	3'341'171.80	2'992'782.70	344'234.80
10120.22	Steuerguthaben 2022	0.00	3'850.35	3'850.35	0.00
10120.99	Steuern - BLKB Durchlauf	0.00	2'667'301.25	2'667'301.25	0.00
10121	Wertberichtigung auf Forderungen Gemeindesteuern	-40'900.55	28'900.55		-12'000.00
10121.00	Wertberichtigung auf Steuerforderungen	-40'000.00	28'000.00		-12'000.00
10121.01	Latente Zinsen	-900.55	900.55		0.00
1013	Anzahlungen an Dritte		4'875.00	3'156.75	1'718.25
10130	Allgemeine Anzahlungen an Dritte		4'875.00	3'156.75	1'718.25
10130.01	Frankiermaschine Guthaben	0.00	4'875.00	3'156.75	1'718.25
1014	Transferforderungen	119'619.10	26'488.88	146'107.98	
10140	Transferforderungen	119'619.10	26'488.88	146'107.98	
10140.00	Transferforderungen Gemeinwesen	119'619.10	26'488.88	146'107.98	0.00
1015	Durchlaufskonto		3'131'625.95	3'131'625.95	
10150	Durchlaufskonto		3'131'625.95	3'131'625.95	
10150.00	Durchlaufkonto	0.00	3'131'625.95	3'131'625.95	0.00
1016	Vorschüsse für vorläufige Verwaltungsausgaben	51'345.00			51'345.00
10160	Vorschüsse für vorläufige Verwaltungsausgaben	51'345.00			51'345.00
10160.00	Vorausleistung BLU Langacker	51'345.00			51'345.00
1019	Übrige Forderungen	6'438.90	17'833.10	16'271.30	8'000.70
10190	Übrige Forderungen	6'000.00	554.35	554.35	6'000.00
10190.00	Übrige Forderungen	0.00	554.35	554.35	0.00
10190.01	Depot Alters- und Pflegeheime	6'000.00			6'000.00
10192	MWST-Vorsteuerguthaben	438.90	17'278.75	15'716.95	2'000.70
10192.01	MWST-Vorsteuerguthaben Abwasser EWG	0.00	13'831.25	11'907.20	1'924.05
10192.02	MWST-Vorsteuerguthaben Wasser EWG	438.90	3'447.50	3'809.75	76.65
104	Aktive Rechnungsabgrenzungen	417'413.03	277'317.15	530'413.03	164'317.15
1042	Aktive Rechnungsabgrenzungen Steuern	172'000.00	224'000.00	285'000.00	111'000.00
10420	Aktive Rechnungsabgrenzungen Steuern	172'000.00	224'000.00	285'000.00	111'000.00

Detail

Konto	Bilanz HRM2 Bilanzgliederung HRM2	Bestand per 01.01.2021	Veränderungen		Bestand per 31.12.2021
			Zuwachs	Abgang	
10420.00	aktive Rechnungsabgrenzung Steuern	172'000.00	224'000.00	285'000.00	111'000.00
1045	Übrige aktive Rechnungsabgrenzungen	245'413.03	53'317.15	245'413.03	53'317.15
10450	Übrige aktive Rechnungsabgrenzungen	245'413.03	53'317.15	245'413.03	53'317.15
10450.00	aktive Rechnungsabgrenzung	245'413.03	53'317.15	245'413.03	53'317.15
106	Vorräte		847.40		847.40
1060	Handelswaren		847.40		847.40
10600	Handelswaren		847.40		847.40
10600.7301	Vorrat Abfallvignetten	0.00	847.40		847.40
108	Sachanlagen	2'640'190.00			2'640'190.00
1080	Grundstücke	2'610'300.00			2'610'300.00
10800	Grundstücke ohne Baurechte	2'610'300.00			2'610'300.00
10800.01	Parzelle 90/94/194 Langacker	1'841'100.00			1'841'100.00
10800.02	Parzelle 200 Langacker	195'300.00			195'300.00
10800.03	Parzelle 89 Weiheracker	105'600.00			105'600.00
10800.04	Parzelle 998 Schürain	468'300.00			468'300.00
1084	Überbaute Liegenschaften	29'890.00			29'890.00
10840	Überbaute Liegenschaften	29'890.00			29'890.00
10840.01	Pumpwerk Bifang Parz.489	29'890.00			29'890.00
14	Verwaltungsvermögen	4'869'403.04	73'435.85	214'933.34	4'727'905.55
140	Sachanlagen	4'793'545.74	73'435.85	198'243.52	4'668'738.07
1401	Strassen/Verkehrswege	367'525.60	16'626.45	10'204.51	373'947.54
14010	Strassen/Verkehrswege	367'525.60	16'626.45	10'204.51	373'947.54
14010.00	Strassen/Verkehrswege	185'642.98		5'160.65	180'482.33
14010.07	Sanierung Strassenbeleuchtung Grabacker/Langacker	27'856.01		732.52	27'123.49
14010.08	Sanierung Bifangweg Strasse	63'609.15		1'629.87	61'979.28
14010.09	San. Strassenbeleuchtung/LED Bifang, Fluhblick, Böckerstrasse	8'979.25	16'626.45	230.08	25'375.62
14010.10	LED Böckerstrasse	13'977.06		349.20	13'627.86
14010.11	Feinbelag Schürain	55'871.45		1'396.79	54'474.66
14010.12	LED gemäss Konzept	11'589.70		705.40	10'884.30
1403	Übrige Tiefbauten	159'330.40		15'695.38	143'635.02
14031	Wasserversorgung	159'330.40		15'695.38	143'635.02
14031.00	Tiefbauten Wasserversorgung	159'330.40		15'695.38	143'635.02
1404	Hochbauten	3'980'276.23	27'454.65	133'557.50	3'874'173.38
14040	Allgemeiner Haushalt	3'824'797.91	27'454.65	128'644.71	3'723'607.85
14040.00	Schulhauserweiterung	3'570'370.56		117'454.89	3'452'915.67
14040.01	Schlachthaus Renovation	27'942.15		1'033.36	26'908.79
14040.02	Dusche/Garderobe Sanierung	0.00		1'856.17	-1'856.17
14040.06	Waldhütte (1/2 Anteil)	200'003.92		7'396.59	192'607.33
14040.07	Umgestaltung Aussenbereich Gemeindehaus	9'001.93		321.06	8'680.87
14040.08	Umbau Verwaltung Hochbauten	605.80	27'454.65	20.19	28'040.26
14040.09	Eingangstür Halle MZH	8'092.60		269.75	7'822.85
14040.10	Tor zu Geräteraum MZH Notausgang	8'780.95		292.70	8'488.25
14041	Wasserversorgung	155'478.32		4'912.79	150'565.53
14041.02	Wasserversorgung Wühre	22'260.07		472.18	21'787.89
14041.03	Wasserversorgung Wühre ab 2018	133'218.25		4'440.61	128'777.64

Detail

Konto	Bilanz HRM2 Bilanzgliederung HRM2	Bestand per 01.01.2021	Veränderungen		Bestand per 31.12.2021
			Zuwachs	Abgang	
1406	Mobilien	286'413.51	29'354.75	38'786.13	276'982.13
14060	Allgemeiner Haushalt	286'413.51	29'354.75	38'786.13	276'982.13
14060.00	Apparate, Geräte, EDV	17'012.75		6'341.40	10'671.35
14060.01	Audio-/Videoanlage Gemeindesaal	16'507.92		1'094.91	15'413.01
14060.02	Server mit Prozessoren HPE	25'483.86		2'516.92	22'966.94
14060.03	Gemeindefahrzeug Werkhof	14'281.06		1'410.47	12'870.59
14060.04	PCs Schule	18'675.20		3'735.04	14'940.16
14060.05	eWolke und SAL	13'252.00		3'313.00	9'939.00
14060.06	Schulhauserweiterung Mobiliar	179'465.67	29'354.75	19'940.63	188'879.79
14060.07	Laptop Schulleitung	1'735.05		433.76	1'301.29
142	Immaterielle Anlagen	1'077.00		71.80	1'005.20
1429	Planwerke	1'077.00		71.80	1'005.20
14290	Allgemeiner Haushalt	1'077.00		71.80	1'005.20
14290.00	Baulandumlegung Langacher	1'077.00		71.80	1'005.20
146	Investitionsbeiträge	74'780.30		16'618.02	58'162.28
1462	Investitionsbeiträge an Gemeinden und Zweckverbände	74'780.30		16'618.02	58'162.28
14620	Allgemeiner Haushalt	74'780.30		16'618.02	58'162.28
14620.01	Tanklöschfahrzeug inkl. Zubehör	74'780.30		16'618.02	58'162.28
2	Passiven	10'380'330.38	4'167'236.87	4'945'117.02	9'602'450.23
20	Fremdkapital	5'394'688.83	4'144'716.96	4'409'499.83	5'129'905.96
200	Laufende Verbindlichkeiten	928'959.68	3'126'949.71	3'054'772.48	1'001'136.91
2000	Kreditoren	330'790.03	2'629'366.85	2'579'778.91	380'377.97
20000	Kreditoren	330'790.03	2'629'366.85	2'579'778.91	380'377.97
20000.00	Kreditoren	330'790.03	2'629'366.85	2'579'778.91	380'377.97
2001	Kontokorrente mit Dritten	77'822.13	444'416.55	437'727.05	84'511.63
20010	Kontokorrente mit Dritten	77'822.13	444'416.55	437'727.05	84'511.63
20010.00	KK sva (AHV/IV/EO)	0.00	94'603.35	94'603.35	0.00
20010.001	KK BLPK-Versicherungsbeiträge	-17'661.75	104'026.40	86'364.65	0.00
20010.01	Kontokorrent röm.-kath. Kirchgemeinde	20'880.25	68'834.55	89'714.80	0.00
20010.02	Kontokorrent ref. Kirchgemeinde	-12'010.30	164'998.95	152'988.65	0.00
20010.03	Kontokorrent christ.-kath. Kirchgemeinde	22.30		22.30	0.00
20010.04	Kontokorrent Bürgergemeinde	91'835.63			91'835.63
20010.05	Kontokorrent Abfallvignetten	-5'244.00	5'470.00	7'950.00	-7'724.00
20010.06	Kontokorrent Kinderzulagen	0.00	6'483.30	6'083.30	400.00
2002	Steuern	515'728.32	51'774.26	33'805.27	533'697.31
20020	Steuerguthaben der Steuerpflichtigen	513'209.10	18'977.45		532'186.55
20020.00	Steuerguthaben von Steuerpflichtigen	523'593.60			523'593.60
20020.01	Latente Zinsen	-10'384.50	10'384.50		0.00
20020.09	Steuerguthaben 2009	0.00	211.20		211.20
20020.12	Steuerguthaben 2012	0.00	3'455.60		3'455.60
20020.18	Steuerguthaben 2018	0.00	1'751.30		1'751.30
20020.22	Steuerguthaben 2022	0.00	3'174.85		3'174.85
20022	Steuerschulden MWST	2'519.22	32'796.81	33'805.27	1'510.76
20022.01	MWST-Umsatzsteuern Abwasser EWG	0.00	12'386.25	12'386.25	0.00

Detail

Konto	Bilanz HRM2 Bilanzgliederung HRM2	Bestand per 01.01.2021	Veränderungen		Bestand per 31.12.2021
			Zuwachs	Abgang	
20022.02	MWST-Umsatzsteuern Wasser EWG	0.00	3'419.75	3'419.75	0.00
20022.03	KK MWST Abwasser Eidg.STV Bern	4'970.87	11'533.88	14'936.75	1'568.00
20022.04	KK MWST Wasser Eid.STV Bern	-2'451.65	5'456.93	3'062.52	-57.24
2005	Durchlaufkonto	2'069.20	1'242.05	3'311.25	
20050	Durchlaufkonto	2'069.20	1'242.05	3'311.25	
20050.02	Durchlaufkonto Gebühren	2'069.20	1'242.05	3'311.25	0.00
2006	Depotgelder und Kautionen	2'550.00	150.00	150.00	2'550.00
20060	Depotgelder und Kautionen	2'550.00	150.00	150.00	2'550.00
20060.00	Kontokorrent Schlüsseldepotgelder	2'550.00	150.00	150.00	2'550.00
201	Kurzfristige Finanzverbindlichkeiten	154'577.10	1'000'000.00	154'577.10	1'000'000.00
2010	Verbindlichkeiten gegenüber Finanzintermediären		1'000'000.00		1'000'000.00
20101	Verbindlichkeiten gegenüber Post		1'000'000.00		1'000'000.00
20101.00	PF Schuldschein 5474	0.00	1'000'000.00		1'000'000.00
2011	Verbindlichkeiten gegenüber Gemeinden und Zweckverbänden	154'577.10		154'577.10	
20110	Verbindlichkeiten gegenüber Gemeinden und Zweckverbänden	154'577.10		154'577.10	
20110.01	Verbindlichkeiten gegenüber Gemeinden und Zweckverbänden	154'577.10		154'577.10	0.00
204	Passive Rechnungsabgrenzungen	183'945.25	17'767.25	194'945.25	6'767.25
2042	Passive Rechnungsabgrenzungen Steuern	11'000.00	11'000.00	22'000.00	
20420	Passive Rechnungsabgrenzungen Steuern	11'000.00	11'000.00	22'000.00	
20420.00	Passive Rechnungsabgrenzung Steuern	11'000.00	11'000.00	22'000.00	0.00
2045	Übrige passive Rechnungsabgrenzungen	172'945.25	6'767.25	172'945.25	6'767.25
20450	Übrige passive Rechnungsabgrenzungen	172'945.25	6'767.25	172'945.25	6'767.25
20450.00	Passive Rechnungsabgrenzung übrige	172'945.25	6'767.25	172'945.25	6'767.25
205	Kurzfristige Rückstellungen	59'551.00		5'205.00	54'346.00
2050	Rückstellungen aus Mehrleistungen des Personals	37'551.00		5'205.00	32'346.00
20500	Rückstellungen aus Mehrleistungen des Personals	37'551.00		5'205.00	32'346.00
20500.00	Rückstellungen aus Mehrleistungen des Personals	37'551.00		5'205.00	32'346.00
2056	Rückstellungen für Vorsorgeverpflichtungen	22'000.00			22'000.00
20560	Rückstellungen für Vorsorgeverpflichtungen	22'000.00			22'000.00
20560.01	Rückst. Vorsorgeverpl. Gemeindeangestellte	22'000.00			22'000.00

Detail

Konto	Bilanz HRM2 Bilanzgliederung HRM2	Bestand per 01.01.2021	Veränderungen		Bestand per 31.12.2021
			Zuwachs	Abgang	
206	Langfristige Finanzverbindlichkeiten	4'000'000.00		1'000'000.00	3'000'000.00
2064	Darlehen	4'000'000.00		1'000'000.00	3'000'000.00
20640	Darlehen	4'000'000.00		1'000'000.00	3'000'000.00
20640.00	Darlehen Postfinance 0.86 % 01.03.2018 - 01.03.2028 Val. PF.005476	1'000'000.00			1'000'000.00
20640.01	Darlehen Postfinance 0.20 % 01.03.2018 - 01.03.2022 Val. PF.005474	1'000'000.00		1'000'000.00	0.00
20640.02	Darlehen Postfinance 0.56 % 01.03.2018 - 03.03.2025 Val. PF.005475	2'000'000.00			2'000'000.00
209	Fonds im Fremdkapital	67'655.80			67'655.80
2091	Fonds im Fremdkapital	67'655.80			67'655.80
20910	Ersatzabgaben für Schutzraumbauten	67'655.80			67'655.80
20910.00	Ersatzabgaben Schutzraumbauten	67'655.80			67'655.80
29	Eigenkapital	4'985'641.55	22'519.91	535'617.19	4'472'544.27
290	Spezialfinanzierungen	1'912'547.14	16'613.68	29'074.95	1'900'085.87
2900	Spezialfinanzierungen	1'912'547.14	16'613.68	29'074.95	1'900'085.87
29001	Wasserversorgung	990'346.76	16'613.68		1'006'960.44
29001.00	Wasserversorgung Eigenkapital	990'346.76	16'613.68		1'006'960.44
29002	Abwasserbeseitigung	922'200.38		29'074.95	893'125.43
29002.00	Abwasserbeseitigung Eigenkapital	922'200.38		29'074.95	893'125.43
291	Fonds im Eigenkapital	31'133.17	5'906.23	3'364.00	33'675.40
2911	Privatrechtliche Zweckbindungen	31'133.17	5'906.23	3'364.00	33'675.40
29110	Privatrechtliche Zweckbindungen	31'133.17	5'906.23	3'364.00	33'675.40
29110.01	privatrechliche Zweckbindung Musikverein	31'133.17	6.23		31'139.40
29110.03	Privatrechtliche Zweckbindung Präventionspool	0.00	5'900.00	3'364.00	2'536.00
299	Bilanzüberschuss/-fehlbetrag	3'041'961.24		503'178.24	2'538'783.00
2999	Bilanzüberschuss/-fehlbetrag	3'041'961.24		503'178.24	2'538'783.00
29990	Bilanzüberschuss/-fehlbetrag	3'041'961.24		503'178.24	2'538'783.00
29990.00	Bilanzüberschuss (vormals Eigenkapital)	3'041'961.24		503'178.24	2'538'783.00
	Total Aktiven	10'380'330.38	21'107'584.79	21'885'464.94	9'602'450.23
	Total Passiven	10'380'330.38	4'167'236.87	4'945'117.02	9'602'450.23
	Aktivenüberschuss				0.00

13.11 Auflistung der Investitionen ins Verwaltungsvermögen

Einwohnergemeinde Thürnen Buchungsperiode 2021



Konto		Bezeichnung	Aufstellung der Investitionen							Verbleibender Kredit per 31.12.2021	Schlussrechnu ng
			Beschluss		Kumulierte Ausgaben bis 31.12.2020	Verbleibender Kredit ohne Ausgaben per 31.12.2020	Ausgaben 2021	Ausgaben 2021			
			Datum	Art					Kredit beschlossen oder vorgesehen		
TOTAL					4'634'300.00	3'727'418.88	856'881.12	54'081.10	429'613.10		
0	ALLGEMEINE VERWALTUNG				290'000	605.80	289'394.20	27'454.65	261'939.55		
0290.5040.02	Umbau Verwaltung Hochbauten	08.12.2020	BU		200'000	605.80	199'394.20	0.00	199'394.20		
0290.5040.03	Liftsanierung (Ausbau Sicherheitsstandard)	08.12.2020	BU		25'000	0.00	25'000.00	21'555.80	3'444.20		
0290.5060.01	Erneuerung Türen Gemeindesaal	05.12.2019	BU		35'000	0.00	35'000.00	2'440.50	32'559.50		
0290.5060.02	Umbau Verwaltung Mobiliar	08.12.2020	BU		30'000	0.00	30'000.00	3'458.35	26'541.65		
2	BILDUNG				4'184'300	3'726'813.08	457'486.92	0.00	34'300.00		
2120.5060.00	Mobilien, Geräte	15.03.2022	BU		34'300	0.00	34'300.00	0.00	34'300.00		
2170.5040.01	Planungskredit Schulhausanbau	26.02.2016	SV		200'000	133'640.75	66'359.25	0.00	0.00		
2170.5040.01	Projekt Schulhausweiterung	05.09.2017	SV		3'950'000	3'593'172.33	356'827.67	0.00	0.00		
2174.5060.00	Rasenmäher							29'354.75	-29'354.75	30.06.2021	
6	VERKEHR				110'000	0.00	110'000.00	26'626.45	83'373.55		
6150.5010.10	LED übrige Strassen ca. 15 Stk.	08.12.2020	BU		20'000	0.00	20'000.00	16'626.45	3'373.55		
6150.5010.11	Realisierung Sanierung Brücke Böckerstrasse	08.12.2020	BU		30'000	0.00	30'000.00	0.00	30'000.00		
6150.5010.12	Realisierung Sanierung Fussgängerbrücke Böckerstrasse	08.12.2020	BU		10'000	0.00	10'000.00	10'000.00	0.00		
6150.5010.13	Sanierung Bliften, Erlen, usw.	15.03.2022	BU		50'000	0.00	50'000.00	0.00	50'000.00		
7	UMWELTSCHUTZ UND RAUMORDNUNG				50'000	0.00	0.00	0.00	50'000.00		
7101.5030.01	Wasserringleitung Schürain	15.03.2022	BU		50'000	0.00	0.00	0.00	50'000.00		

AUSZUG AUS DER ANLAGEBUCHHALTUNG

Einwohnergemeinde Einwohnergemeinde Thurmen HRM2

Konto	Bezeichnung	Parzelle	Fläche in m2	Jahr der ersten Abschreibung	Nutzungsdauer		Anschaffungswert		Buchwert		2021		Buchwert 31.12.2021
					katego-riert	verkürztes letztes Jahr	Brutto	Netto	01.01.2021	Investitionen	Ausgaben	Einnahmen	
14	VERWALTUNGSVERMÖGEN												
140	Sachanlagen												
1401	Strassen/Verkehrswege					5'931'047.18	5'351'840.80	4'869'403.04	73'435.85	12'349.70	202'583.65	0.00	4'727'905.55
14010	Strassen/Verkehrswege					5'763'790.03	5'275'983.50	4'793'545.74	73'435.85	12'349.70	185'893.83	0.00	4'668'738.06
14010.00	0.00 Brücke Sanieren 2015			2016		485'094.55	434'080.55	367'525.60	16'626.45	0.00	10'204.52	0.00	373'947.53
14010.00	0.00 Brücke Sanieren 2015			2015	40	485'094.55	434'080.55	367'525.60	16'626.45	0.00	10'204.52	0.00	373'947.53
14010.00	0.00 Erschliessungsstrasse Parzelle 999 ab 2014			2015	40	179'415.35	129'415.35	113'239.52	0.00	0.00	3'142.97	0.00	110'096.55
14010.00	0.00 Erschliessungsstrasse Parzelle 999 ab 2014			2017	40	47'906.65	47'906.65	40'466.29	0.00	0.00	1'155.18	0.00	39'311.11
14010.00	0.00 Sanierung Brücke Kilchmatt			2017	40	35'485.45	35'485.45	31'937.17	0.00	0.00	862.50	0.00	31'074.67
14010.07	Sanierung Strassenbeleuchtung Grabacker/Langacker			2018	40	30'114.75	30'114.75	27'856.01	0.00	0.00	732.52	0.00	27'123.49
14010.08	Sanierung Bifangweg Strasse			2019	40	66'957.00	66'957.00	63'609.15	0.00	0.00	1'629.87	0.00	61'979.28
14010.09	Sanierung Strassenbeleuchtung/LED Bifang, Fluhbäck, Böckerstrasse			2019	40	9'451.85	9'451.85	8'979.25	0.00	0.00	230.08	0.00	8'749.17
14010.10	LED Böckerstrasse			2020	40	14'335.45	14'335.45	13'977.06	0.00	0.00	349.20	0.00	13'627.86
14010.11	Feinbelag Schürrain			2021	40	56'885.45	55'871.45	55'871.45	0.00	0.00	1'396.80	0.00	54'474.65
14010.12	LED gemäss Konzept			2021	40	28'216.15	28'216.15	11'589.70	0.00	0.00	705.40	0.00	10'884.30
14010.12	LED gemäss Konzept (Teil 2021)			2022	40	16'626.45	16'626.45	0.00	16'626.45	0.00	0.00	0.00	16'626.45
1403	Übrige Tiefbauten					520'791.73	273'279.25	159'330.40	0.00	12'349.70	3'345.68	0.00	143'635.02
14031	Wasserversorgung					241'708.05	170'379.26	159'330.40	0.00	12'349.70	3'345.68	0.00	143'635.02
14031.00	1.00 Wasser Verbindungsleitung Thurmen/Diepfingen 2016			2017	50	57'023.05	57'023.05	52'462.09	0.00	12'349.70	1'115.69	0.00	38'996.70
14031.00	1.00 Wasserleitung Blitten/Erlen			2021	50	17'646.35	17'646.35	17'615.35	0.00	0.00	352.31	0.00	17'263.04
14031.00	1.00 Wasserleitung Hof Langacker 2015			2017	50	73'190.25	46'967.06	43'129.84	0.00	0.00	917.22	0.00	42'212.62
14031.00	Sanierung Bifangweg Wasserleitung			2018	50	93'848.40	48'742.80	46'123.12	0.00	0.00	960.46	0.00	45'162.66
14032	Abwasserbesichtigung					279'083.68	102'899.99	0.00	0.00	0.00	0.00	0.00	0.00
14032.00	2.00 Leitungsnetz Abwasser bis 2013			v2014	50	279'083.68	102'899.99	0.00	0.00	0.00	0.00	0.00	0.00
1404	Hochbauten					4'405'415.05	4'216'135.00	3'980'276.23	27'454.65	0.00	133'557.50	0.00	3'874'173.38
14040	Allgemeiner Haushalt					4'044'871.97	4'041'533.52	3'824'797.91	27'454.65	0.00	128'644.71	0.00	3'723'607.85
14040.00	0.00 Schulliegenschaften ab 2014 (Projekt)			2015	30	66'353.85	66'353.85	53'082.33	0.00	0.00	2'119.61	0.00	50'962.72
14040.00	0.00 Schulliegenschaften ab 2016 (Erweiterung)			2020	0	3'593'177.73	3'593'177.73	3'468'950.45	0.00	0.00	115'335.28	0.00	3'353'615.17
14040.01	0.01 Schleichhaus Renovation 2015			2017	30	31'204.55	31'204.55	27'942.15	0.00	0.00	1'033.36	0.00	26'908.79
14040.02	0.00 Schulliegenschaften 2015 (Dusche)			2016	30	58'003.80	58'003.80	48'337.78	0.00	0.00	1'856.17	0.00	46'481.61
14040.06	0.06 Waldhütte			v2014	30	7'197.00	7'197.00	0.00	0.00	0.00	0.00	0.00	0.00
14040.06	0.061 Waldhütte ab 2014			2017	30	233'999.29	230'660.84	200'003.92	0.00	0.00	7'396.59	0.00	192'607.33

AUSZUG AUS DER ANLAGEBUCHHALTUNG

Einwohnergemeinde Einwohnergemeinde Thürnen HRM2

Konto	Bezeichnung	Par- zelle	Fläche in m2	Jahr der ersten Absch- reibung	Nutzungsdauer		Anschaffungswert		Buchwert			Buchwert 31.12.2021
					katego- risiert	verkürztes letztes Jahr	Brutto	Netto	2021		Buchwert 01.01.2021	
									Ausgaben	Einnahmen		
14040.07	Umgestaltung Aussenbereich Gemeindehaus			2018	30		10'001.75	10'001.75	0.00	0.00	0.00	8'660.87
14040.08	Umbau Verwaltung Hochbauten			2021	30	605.80	605.80	605.80	0.00	0.00	0.00	585.61
14040.08	Umbau Verwaltung Hochbauten (2021)			2022	30	27'454.65	27'454.65	0.00	27'454.65	0.00	0.00	27'454.65
14040.09	Eingangstür Halle MZH			2021	30	8'092.60	8'092.60	8'092.60	0.00	0.00	0.00	7'622.85
14040.10	Tor zu Geräteraum MZH Notausgang			2021	30	8'780.95	8'780.95	8'780.95	0.00	0.00	0.00	8'486.25
14041	Wasserversorgung					360'543.08	174'601.48	155'478.32	0.00	0.00	0.00	150'565.53
14041.01	1.01 Reservoir Grien bis 2013			v2014	50	13'047.80	13'047.80	0.00	0.00	0.00	0.00	0.00
14041.01	1.01 Reservoir Grien Sanierung ab 2014			2015	50	32'626.40	39'160.02	0.00	0.00	0.00	0.00	0.00
14041.02	1.02 Wasserversorgung Wühre 2016			2017	50	43'650.63	24'419.41	22'260.07	0.00	0.00	0.00	21'787.89
14041.03	Hochbauten Wasserversorgung Wühre ab 2018			2021	30	271'218.25	133'218.25	133'218.25	0.00	0.00	0.00	128'777.64
1406	Mobilien					352'488.70	352'488.70	286'413.51	29'354.75	0.00	0.00	276'982.13
14060	Allgemeiner Haushalt					352'488.70	352'488.70	286'413.51	29'354.75	0.00	0.00	276'982.13
14060.00	0.00 Hard-/Software Schule 2015			2016	5	20'451.90	20'451.90	0.00	0.00	0.00	0.00	0.00
14060.00	0.00 Hardware EDV bis 2013			v2014	5	29'942.60	29'942.60	12'617.62	0.00	0.00	0.00	10'671.35
14060.00	0.01 Hard-/Software Schule 2016			2017	5	21'975.40	21'975.40	4'395.13	0.00	0.00	0.00	0.00
14060.01	Audio-/Videoanlage Gemeindefaal			2020	0	21'542.20	21'542.20	16'507.92	0.00	0.00	0.00	0.00
14060.02	Server mit Prozessoren HPE			2020	10	28'315.40	28'315.40	25'483.86	0.00	0.00	0.00	15'413.01
14060.03	Gemeindefahrzeug Werkhof			2020	10	15'867.85	15'867.85	14'281.06	0.00	0.00	0.00	22'966.94
14060.04	PCs Schule			2021	5	18'675.20	18'675.20	18'675.20	0.00	0.00	0.00	12'870.59
14060.05	eWolke und SAL			2021	5	13'252.00	13'252.00	13'252.00	0.00	0.00	0.00	14'940.16
14060.06	Schulhausenerweiterung Mobiliar			2020	10	199'406.30	199'406.30	179'465.67	0.00	0.00	0.00	9'939.00
14060.06	Schulhaus - Rasenmäher			2022	10	29'354.75	29'354.75	0.00	29'354.75	0.00	0.00	159'525.04
14060.07	Laptop Schulleitung			2021	5	1'735.05	1'735.05	1'735.05	0.00	0.00	0.00	29'354.75
142	Immaterielle Anlagen					1'077.00	1'077.00	1'077.00	0.00	0.00	0.00	1'301.29
1429	Planwerke					1'077.00	1'077.00	1'077.00	0.00	0.00	0.00	1'005.20
14290	Allgemeiner Haushalt					1'077.00	1'077.00	1'077.00	0.00	0.00	0.00	1'005.20
14290.00	Baulandumlegung Langacher			2021	15	1'077.00	1'077.00	1'077.00	0.00	0.00	0.00	1'005.20
146	Investitionsbeiträge					166'180.15	74'780.30	74'780.30	0.00	0.00	0.00	58'162.29
1462	Investitionsbeiträge an Gemeinden und Zweckverbände					166'180.15	74'780.30	74'780.30	0.00	0.00	0.00	58'162.29
14620	Allgemeiner Haushalt					166'180.15	74'780.30	74'780.30	0.00	0.00	0.00	58'162.29
14620.01	Tanklöschfahrzeug inkl. Zubehör		0	2021	10	166'180.15	74'780.30	74'780.30	0.00	0.00	0.00	58'162.29
Total						5'931'047.18	5'335'214.35	4'664'549.22	44'081.10	0.00	0.00	4'526'142.23



Einwohnergemeinde Einwohnerkasse Thürnen HRM2		AUSZUG AUS DER ANLAGEBUCHHALTUNG							
Konto	Bezeichnung	Nr.	Parzelle	Fläche in m2	Zone	Anschaffungs-wert	Buchwert 01.01.2021	Veränder-ung	Buchwert 31.12.2021
10	Finanzvermögen					2'480'100.00	2'640'190.00	0.00	2'640'190.00
108	Sachanlagen					2'480'100.00	2'640'190.00	0.00	2'640'190.00
1080	Grundstücke					2'480'100.00	2'610'300.00	0.00	2'610'300.00
10800	Grundstücke ohne Baurechte					2'480'100.00	2'610'300.00	0.00	2'610'300.00
10800.01	01 Parzelle 194/94/90 Langacker		90/94/194	6137		1'841'100.00	1'841'100.00	0.00	1'841'100.00
10800.02	02 Parzelle 200 Langacher		200	651		65'100.00	195'300.00	0.00	195'300.00
10800.03	03 Parzelle 89 Weiteracker		89	352		105'600.00	105'600.00	0.00	105'600.00
10800.04	04 Parzelle 998 Schürain		998	1561		468'300.00	468'300.00	0.00	468'300.00
1084	Überbaute Liegenschaften					0.00	29'890.00	0.00	29'890.00
10840	Überbaute Liegenschaften					0.00	29'890.00	0.00	29'890.00
10840.01	Pumpwerk Bifang Parz. 489		1084.0489	0		0.00	29'890.00	0.00	29'890.00
10840.01	001								
Total						2'480'100.00	2'640'190.00	0.00	2'640'190.00



Aufstellung der kurz- und langfristigen Finanzverbindlichkeiten

Konto	Bezeichnung	Beginn	Fälligkeit	Zinssatz	Zinskosten 2021	Buchwert 01.01.2021	Veränderung im 2021	Buchwert 31.12.2021
201	Kurzfristige Finanzverbindlichkeiten							
2010	Darlehen				13'350.00	4'000'000.00	1'000'000.00	4'000'000.00
20101	Darlehen				13'350.00	4'000'000.00	1'000'000.00	4'000'000.00
20101.00	Postfinance - Schuldschein PF.005474	01.03.2018	01.03.2022	0.20%	0.00	4'000'000.00	1'000'000.00	4'000'000.00
						0.00	1'000'000.00	1'000'000.00
206	Langfristige Finanzverbindlichkeiten							
2064	Darlehen				13'350.00	4'000'000.00	-1'000'000.00	3'000'000.00
20640	Darlehen				13'350.00	4'000'000.00	-1'000'000.00	3'000'000.00
20640.00	Postfinance - Schuldschein PF.005476	01.03.2018	01.03.2028	0.86%	8'600.00	1'000'000.00	0.00	1'000'000.00
20640.01	Postfinance - Schuldschein PF.005474	01.03.2018	01.03.2022	0.20%	2'000.00	1'000'000.00	-1'000'000.00	0.00
20640.02	Postfinance - Schuldschein PF.005475	01.03.2018	03.03.2025	0.56%	2'750.00	2'000'000.00	0.00	2'000'000.00



Konto	Bezeichnung	Buchwert 01.01.2021	Veränderung im 2021	Buchwert 31.12.2021	Begründung
	Aufstellung der Rückstellungen				
205	Kurzfristige Rückstellungen	0.00	-5'208.00	54'343.00	
2050	Rückstellungen für Personalansprüche	37'551.00	-5'208.00	32'343.00	
20500.00	Rückstellungen aus Mehrleistungen des Personal	37'551.00	-5'208.00	32'343.00	
2056	Rückstellungen für Vorsorgeverpflichtungen	0.00	0.00	22'000.00	
20560	Rückstellung BLPK	22'000.00	0.00	22'000.00	
2059	Übrige Rückstellungen	0.00	0.00	0.00	
		0.00	0.00	0.00	

Auszug aus dem Finanzhandbuch für baselbieter Einwohnergemeinden:

"...7.3 Rückstellungen und Eventualverpflichtungen

7.3.1 Rückstellungen

Rückstellungen dienen, wie die passiven Rechnungsabgrenzungen, der periodenkongruenten Erfassung von Aufwendungen und werden aufgrund von Tatbeständen gemacht, welche mit genügender Sicherheit auf einen künftigen Aufwand hinweisen. Im Unterschied zu passiven Rechnungsabgrenzungen lassen sich bei Rückstellungen der Betrag und die Fälligkeit der Verpflichtung nicht genau bestimmen.

Die Rückstellung kann auf einer ausdrücklich rechtlichen oder einer faktischen Verpflichtung basieren. Diese Verpflichtung begründet eine Verbindlichkeit. Im Gegensatz zu passiven Rechnungsabgrenzungen können Rückstellungen kurz- oder auch langfristig sein und sind entsprechend in der Bilanz zu erfassen (Sachgruppen 205 bzw. 208). Als kurzfristig gilt eine Rückstellung dann, wenn der Mittelabfluss innerhalb eines Jahres nach Bilanzstichtag erwartet wird. Zu berücksichtigen ist zudem, dass zukünftige Aufwände, welche keinen Bezug zur Vergangenheit haben (beispielsweise Ersatzbeschaffungen), keine verpflichtenden Ereignisse im Sinne der Rückstellungen darstellen.

Eine Rückstellung ist zu bilden, wenn die **folgenden Kriterien** kumulativ erfüllt sind:

- es sich um eine gegenwärtige Verpflichtung handelt, deren Ursprung in einem Ereignis der **Vergangenheit** liegt,
- der Mittelabfluss zur Erfüllung der Verpflichtung **wahrscheinlich ist (Eintrittswahrscheinlichkeit über 50%)**,
- die Höhe der Verpflichtung **zuverlässig geschätzt** werden kann und
- **der Betrag wesentlich** ist...."



Verzeichnis der Eventualverpflichtungen und -guthaben

Eventualverpflichtungen	keine
Bestrittene Forderungen	keine
Zu erwartende Rückzahlungen	keine

Verzeichnis der privatrechtlichen Zweckbindungen

29110 bis 29119		01.01.2021	Veränderung	31.12.2021
2911	Privatrechtliche Zweckbindungen	31'133.17	2'542.23	33'675.40
29110	Privatrechtliche Zweckbindungen	31'133.17	2'542.23	33'675.40
29110.01	Privatrechtliche Zweckbindungen Musikverein	31'133.17	6.23	31'139.40
29110.03	Präventionspool Schule	0.00	2'536.00	2'536.00

Auflistung der Gemeindebeteiligungen

Bilanzgruppe 145	keine
------------------	-------

14.23 Auflistung der interkomm. Zusammenarbeit

Einwohnergemeinde Thürnen Buchungsperiode 2021

Name Einwohnergemeinde	Rechtsform	Zweck/Tätigkeit	Mitwirkende Gemeinden	Zahlungen im Jahr 2021	Haftungsumfang	Vertreter der Gemeinde
Regionale Musikschule Sissach	Zweckverband / Rechtsgrundlage: Gemeindegesetz (SGS 180) § 34 Abs. 1 Buchstabe c	Vermittlung der musikalischen Bildung inkl. Talentförderung ab der 2. Primarklasse bis zum Abschluss der Sekundarstufe II.	Böckten, Buckten, Diegten, Diepflingen, Eptingen, Häfelingen, Itingen, Känerkinden, Läufelfingen, Nusshof, Rümelingen, Sissach, Tenniken, Thürnen, Wintersingen, Wittinsburg und Zunzgen	64'337.00	Verteilschlüssel laufende Kosten: Anzahl Lektionen	GR Fadil Salkic
Feuerwehr Delta	Zweckverband / Rechtsgrundlage: Gemeindegesetz (SGS 180) § 34 Abs. 1 Buchstabe c	Bei Brandfällen, Sturm, Wassernot, Erdbeben und Unglücksfällen bedrohte Leben und Eigentum in den Mitgliedsgemeinden retten und schützen.	Böckten, Diepflingen und Thürnen	58'622.20	Kostendeckungsbeitrag 50% der jeweils per 30.09. festgestellten Gebäudeversi- cherungssumme; 50% der Einwohnerzahl per 30.09.	GR Sarina Gisin
KESB Kreis Gelterkinden- Sissach	Gemeinsame Behörde / Rechtsgrundlage: Gemeindegesetz (SGS 180) § 34 Abs. 1 Buchstabe b	Kindes- und Erwachsenenschutzbehörde / Schutz von Personen (Kinder und Erwachsene) sicherstellen, die nicht selbständig in der Lage sind, die für sie notwendige Unterstützung einzuholen resp. zu gewährleisten.	Anwil, Böckten, Buckten, Buus, Diegten, Diepflingen, Eptingen, Gelterkinden, Häfelingen, Hermiken, Itingen, Känerkinden, Kilchberg, Läufelfingen, Maisprach, Nusshof, Oltingen, Ormalingen, Rickenbach, Rothenfluh, Rümelingen, Rünenberg, Sissach, Tecknau, Tenniken, Thürnen, Wenslingen, Wintersingen, Wittinsburg, Zeglingen und Zunzgen	112'926.91	Verteilschlüssel laufende Kosten: a. 30 % anhand der Einwohnerzahlen per 31.12. des Vorjahres b. 70% im Verhältnis des auf die Fallbearbeitung pro Vertragsgemeinde anrechenbaren Zeitaufwandes	GR Pino Dellolio
Regionaler Führungsstab	Vertrag / Rechtsgrundlage: Gemeindegesetz (SGS 180) § 34 Abs. 1 Buchstabe a	Planungs- und Koordinationsorgan bei Katastrophen, Notlagen und schweren Mangellagen	Böckten, Buckten, Diegten, Diepflingen, Eptingen, Häfelingen, Känerkinden, Läufelfingen, Rümelingen, Tenniken, Thürnen und Wittinsburg	1'605.00	Verteilschlüssel: Einwohnerzahl per 30.09.	GR Sarina Gisin

14.23 Auflistung der interkomm. Zusammenarbeit

Einwohnergemeinde Thürnen

Buchungsperiode 2021

Name Einwohnergemeinde	Rechtsform	Zweck/Tätigkeit	Mitwirkende Gemeinden	Zahlungen im Jahr 2021	Haftungsumfang	Vertreter der Gemeinde
Zivilschutzkompanie Oberes Baselbiet	Vertrag / Rechtsgrundlage: Gemeindegesetz (SGS 180) § 34 Abs. 1 Buchstabe a	Der Zivilschutz wirkt in den Bereichen Schutz, Betreuung und Unterstützung. Er ist schwergewichtig als Einsatzmittel der zweiten Staffel im Verbundsystem des Bevölkerungssystems positioniert.	Böckten, Buckten, Diegten, Diepflingen, Eptingen, Gelterkinden, Häfelfingen, Hermiken, Känerkinden, Läufelfingen, Ormalingen, Rickenbach, Rothenfluh, Rümlingen, Tenniken, Thürnen und Wittinsburg	20'522.90	Verteilschlüssel: Einwohnerzahl per 30.09.	GR Sarina Gisin
Friedhofverbund Sissach- Itingen-Böckten-Thürnen- Diepflingen	Rechtsgrundlage: Gemeindegesetz (SGS 180) §§ 45 und 46	Regelung des Bestattungswesens und Gestaltung der Friedhofanlagen	Sissach, Itingen, Böckten, Thürnen und Diepflingen	Gemeinde- beitrag: 31'247.75	Verteilschlüssel Gemeindebeitrag: Einwohnerzahl per 31.12. Vorjahr	GR Pino Dellolio
Spitex Thürnen-Diepflingen	Verein mit Leistungs- vereinbarung	Erbringen der Bevölkerung eine leistungsfähige und umfassende Spitex-Dienstleistung (spitalexterne Kranken- und Gesundheitspflege)	Diepflingen und Thürnen	Bestattungs- kosten: 5'704.15	Bestattungskosten: für Personen mit gesetzlichem Wohnsitz in Diepflingen (nach Aufwand)	GR Pino Dellolio
Geburtshaus ambra GmbH	Mündliche Vereinbarung	Mütter- & Väterberatung Homburgertal und Umgebung	Buckten, Diepflingen, Häfelfingen, Känerkinden, Kilchberg, Läufelfingen, Rümlingen, Rünenberg, Thürnen, Wittinsburg, Zeglingen	6'355.85	Beratungskosten, Infrastruktur- und Gemeinkosten, Erst- und Ersatzinvestitionen (Anzahl Geburten)	GR Pino Dellolio
Verein Tagesfamilien oberes Baselbiet	Subventionsvertrag mit Leistungs- vereinbarung	Kinderbetreuung	Diverse oberes Baselbiet	3'673.60	Infrastrukturbeitrag und Defizitbeiträge für Elternbeiträge	GR Fadil Salkic
Kleinklassen / Logopädischer Dienst Sissach	Vereinbarung	Kleinklassen/Logopädie	Böckten, Diepflingen, Diegten, Eptingen, Itingen, Nusshof, Sissach, Tenniken, Thürnen, Wintersingen, Zunzgen	2'566.20	Verteilschlüssel Gemeindebeitrag: Einwohnerzahl per 31.12. Vorjahr	GR Fadil Salkic

14.23 Auflistung der interkomm. Zusammenarbeit

Einwohnergemeinde Thürnen

Buchungsperiode 2021

Name Einwohnergemeinde	Rechtsform	Zweck/Tätigkeit	Mitwirkende Gemeinden	Zahlungen im Jahr 2021	Haftungsumfang	Vertreter der Gemeinde
Wasserversorgung Wühre	Zweckverband / Rechtsgrundlage: Gemeindgesetz (SGS 180) § 34 Abs. 1 Buchstabe c	Wasserbeschaffung, -förderung, -aufbereitung, - abgabe	Sissach, Böckten, Thürnen, Zunzgen, WSU	23'835.80	%-Anteil Einwohner, %-Anteil Wasserbezugsrecht	GR Sarina Gislin
Verein Region Oberbaselbiet	Verein	Zusammenarbeit für Erbringung von Leistungen der öffentlichen Hand	22 Gemeinden aus der Region Oberes Baselbiet	2'780.00	Nicht bezahlte Mitglieder-beiträge laufendes Jahr. Verteilungsschlüssel: Einwohnerzahl per 31.12. Vorjahr	GR Alfred Hofer
Einwohnergemeinde Diepflingen	Gemeinde	Gemeinsamer Betrieb und Unterhalt Kadaversammelstelle	Diepflingen und Thürnen	4'604.65	Jährliche Revision, Kadaverbox, Lohnanteil technischer Dienst, Wasser, Strom, Verbrauchsmaterial, Administration, Kübelmiete und - leerung. Verteilungsschlüssel: 50 %	GR Sarina Gislin